



PATRONATO PRO EDUCACIÓN DE LOS ADULTOS DEL ESTADO DE BAJA CALIFORNIA SUR

Ustr Supervisor
Repr: rptBalanzaComprobacion

Balanza de Comprobación del 01/dic./2019 al 31/dic./2019
Cuentas de Mayor con saldo y/o movimientos. (De la cuenta: 1000 a la 9000)

Fecha y hora de Impresión: 22/ene/2020 12:51 p.m.

Nat.	Cuenta	Nombre de la cuenta	SALDO ANTERIOR		MOVIMIENTOS		SALDO ACTUAL	
			DEUDOR	ACREEDOR	DEUDOR	ACREEDOR	DEUDOR	ACREEDOR
D	1112-01	Ramo 11						
D	1112-02	Ramo 33	\$228,439.61	\$0.00	\$4,461,112.35	\$2,536,317.35	\$2,153,234.61	\$0.00
D	1122-81	Participaciones	\$5,213.97	\$0.00	\$0.00	\$0.00	\$5,213.97	\$0.00
D	1273-01	Comisiones Bancarias Bancomer	\$0.00	\$0.00	\$4,461,012.35	\$4,461,012.35	\$0.00	\$0.00
A	2115-01	Reiniego de Apoyos Economicos	\$9,740.15	\$0.00	\$0.00	\$0.00	\$9,740.15	\$0.00
A	2115-4112	Asignaciones Presupuestarias para Gasto Corriente PROVISIONES	\$0.00	\$12,793.00	\$0.00	\$100.00	\$0.00	\$12,893.00
A	2170-01	Resultado de Ejercicio 2018	\$0.00	\$0.00	\$1,125,122.35	\$1,125,122.35	\$0.00	\$0.00
A	3220-01	Asignaciones Presupuestarias para Gasto Corriente PROVISIONES	\$0.00	\$984,975.00	\$1,411,195.00	\$0.00	\$0.00	\$0.00
A	4211-01	Apoyo voluntarios que participan en diversos programas federales	\$0.00	\$6,084,654.00	\$0.00	\$4,461,012.35	\$0.00	\$10,545,666.35
D	5211-4112	Asignaciones Presupuestarias para Gasto Corriente federales	\$6,864,029.00	\$0.00	\$1,125,122.35	\$0.00	\$7,989,151.35	\$0.00
A	8120-81-01	Apoyo voluntarios que participan en diversos programas federales	\$0.00	-\$6,079,654.00	\$4,461,012.35	\$0.00	\$0.00	-\$10,540,666.35
A	8140-81-01	Apoyo voluntarios que participan en diversos programas federales	\$0.00	\$0.00	\$4,461,012.35	\$4,461,012.35	\$0.00	\$0.00
A	8150-81-01	Apoyo voluntarios que participan en diversos programas federales	\$0.00	\$6,079,654.00	\$0.00	\$4,461,012.35	\$0.00	\$10,540,666.35
A	8210-001-02AD-001-4112-	Asignaciones Presupuestarias para Gasto Corriente G. Corriente	\$0.00	\$2,264,865.00	\$0.00	\$0.00	\$0.00	\$2,264,865.00
A	8210-001-03FS-001-4112-	Asignaciones Presupuestarias para Gasto Corriente G. Corriente	\$0.00	\$1,278,000.00	\$0.00	\$0.00	\$0.00	\$1,278,000.00
A	8210-001-04AC-001-4112-	Asignaciones Presupuestarias para Gasto Corriente G. Corriente	\$0.00	\$1,429,485.00	\$0.00	\$0.00	\$0.00	\$1,429,485.00
A	8210-001-05PC-001-4112-	Asignaciones Presupuestarias para Gasto Corriente G. Corriente	\$0.00	\$0.00	\$1,098,416.00	\$0.00	\$0.00	\$1,098,416.00
A	8210-002-01AR-001-4112-	Asignaciones Presupuestarias para Gasto Corriente G. Corriente	\$0.00	\$850,000.00	\$0.00	\$0.00	\$0.00	\$850,000.00
A	8210-003-02AD-001-4112-	Asignaciones Presupuestarias para Gasto Corriente G. Corriente	\$0.00	\$2,618,644.00	\$0.00	\$0.00	\$0.00	\$2,618,644.00
D	8220-001-03FC-001-4112-	Asignaciones Presupuestarias para Gasto Corriente G. Corriente	\$967,580.00	\$0.00	\$687,427.00	\$762,590.00	\$892,417.00	\$0.00
D	8220-001-04AC-001-4112-	Asignaciones Presupuestarias para Gasto Corriente G. Corriente	\$90,258.00	\$0.00	\$120,124.35	\$204,732.35	\$5,650.00	\$0.00
D	8220-001-05PC-001-4112-	Asignaciones Presupuestarias para Gasto Corriente G. Corriente	\$792,085.00	\$0.00	\$0.00	\$792,085.00	\$0.00	\$0.00
D	8220-002-01AR-001-4112-	Asignaciones Presupuestarias para Gasto Corriente G. Corriente	\$173,266.00	\$0.00	\$0.00	\$173,266.00	\$0.00	\$0.00
D	8220-003-02AD-001-4112-	Asignaciones Presupuestarias para Gasto Corriente G. Corriente	\$654,335.00	\$0.00	\$0.00	\$0.00	\$654,335.00	\$0.00
A	8230-001-02AD-001-4112-	Asignaciones Presupuestarias para Gasto Corriente G. Corriente	\$1,997,857.00	\$0.00	\$0.00	\$0.00	\$1,997,857.00	\$0.00
A	8230-001-03FS-001-4112-	Asignaciones Presupuestarias para Gasto Corriente G. Corriente	\$0.00	\$2,000,000.00	\$0.00	\$687,427.00	\$0.00	\$2,687,427.00
A	8230-001-04AC-001-4112-	Asignaciones Presupuestarias para Gasto Corriente G. Corriente	\$0.00	\$0.00	\$0.00	\$120,124.35	\$0.00	\$120,124.35
A	8230-001-05PC-001-4112-	Asignaciones Presupuestarias para Gasto Corriente G. Corriente	\$0.00	\$0.00	\$724,285.00	\$0.00	\$0.00	-\$724,285.00
A	8240-001-02AD-001-4112-	Asignaciones Presupuestarias para Gasto Corriente G. Corriente	\$0.00	\$0.00	\$83,266.00	\$0.00	\$0.00	-\$83,266.00
D	8240-001-03FS-001-4112-	Asignaciones Presupuestarias para Gasto Corriente G. Corriente	\$0.00	\$0.00	\$762,590.00	\$762,590.00	\$0.00	\$0.00
D	8240-001-04AC-001-4112-	Asignaciones Presupuestarias para Gasto Corriente G. Corriente	\$0.00	\$0.00	\$204,732.35	\$204,732.35	\$0.00	\$0.00
D	8240-001-05PC-001-4112-	Asignaciones Presupuestarias para Gasto Corriente G. Corriente	\$0.00	\$0.00	\$67,800.00	\$67,800.00	\$0.00	\$0.00
D	8240-002-01AR-001-4112-	Asignaciones Presupuestarias para Gasto Corriente G. Corriente	\$0.00	\$0.00	\$90,000.00	\$90,000.00	\$0.00	\$0.00
D	8240-003-02AD-001-4112-	Asignaciones Presupuestarias para Gasto Corriente G. Corriente	\$0.00	\$0.00	\$0.00	\$0.00	\$0.00	\$0.00
D	8250-001-02AD-001-4112-	Asignaciones Presupuestarias para Gasto Corriente G. Corriente	\$0.00	\$0.00	\$762,590.00	\$762,590.00	\$0.00	\$0.00
D	8250-001-03FS-001-4112-	Asignaciones Presupuestarias para Gasto Corriente G. Corriente	\$0.00	\$0.00	\$204,732.35	\$204,732.35	\$0.00	\$0.00
D	8250-001-04AC-001-4112-	Asignaciones Presupuestarias para Gasto Corriente G. Corriente	\$0.00	\$0.00	\$67,800.00	\$67,800.00	\$0.00	\$0.00
D	8250-001-05PC-001-4112-	Asignaciones Presupuestarias para Gasto Corriente G. Corriente	\$0.00	\$0.00	\$90,000.00	\$90,000.00	\$0.00	\$0.00
D	8250-002-01AR-001-4112-	Asignaciones Presupuestarias para Gasto Corriente G. Corriente	\$0.00	\$0.00	\$0.00	\$0.00	\$0.00	\$0.00
D	8250-003-02AD-001-4112-	Asignaciones Presupuestarias para Gasto Corriente G. Corriente	\$0.00	\$0.00	\$0.00	\$0.00	\$0.00	\$0.00
D	8260-001-02AD-001-4112-	Asignaciones Presupuestarias para Gasto Corriente G. Corriente	\$0.00	\$0.00	\$762,590.00	\$762,590.00	\$0.00	\$0.00
D	8260-001-03FS-001-4112-	Asignaciones Presupuestarias para Gasto Corriente G. Corriente	\$0.00	\$0.00	\$204,732.35	\$204,732.35	\$0.00	\$0.00
D	8260-001-04AC-001-4112-	Asignaciones Presupuestarias para Gasto Corriente G. Corriente	\$0.00	\$0.00	\$67,800.00	\$67,800.00	\$0.00	\$0.00



PATRONATO PRO EDUCACIÓN DE LOS ADULTOS DEL ESTADO DE BAJA CALIFORNIA SUR
BAJA CALIFORNIA SUR

Usr: Supervisor
 Rep: rptBalanzaComprobacion

Balanza de Comprobación del 01/dic./2019 al 31/dic./2019
 Cuentas de Mayor con saldo y/o movimientos. (De la cuenta: 1000 a la 9000)

Fecha y hora de Impresión | 22/ene./2020
 12:51 p.m.

Nat.	Cuenta	Nombre de la cuenta	SALDO ANTERIOR		MOVIMIENTOS		SALDO ACTUAL	
			DEUDOR	ACREEDOR	DEUDOR	ACREEDOR	DEUDOR	ACREEDOR
D	8260-001-05FC-001-4112-	Asignaciones Presupuestarias para Gasto Corriente G. Corriente	\$0.00	\$0.00	\$90,000.00	\$90,000.00	\$0.00	\$0.00
D	8260-002-01AR-001-4112-	Asignaciones Presupuestarias para Gasto Corriente G. Corriente	\$0.00	\$0.00	\$0.00	\$0.00	\$0.00	\$0.00
D	8260-003-02AD-001-4112-	Asignaciones Presupuestarias para Gasto Corriente G. Corriente	\$0.00	\$0.00	\$0.00	\$0.00	\$0.00	\$0.00
D	8270-001-02AD-001-4112-	Asignaciones Presupuestarias para Gasto Corriente G. Corriente	\$3,297,285.00	\$0.00	\$762,590.00	\$0.00	\$4,059,875.00	\$0.00
D	8270-001-03FS-001-4112-	Asignaciones Presupuestarias para Gasto Corriente G. Corriente	\$1,187,742.00	\$0.00	\$204,732.35	\$0.00	\$1,392,474.35	\$0.00
D	8270-001-04AC-001-4112-	Asignaciones Presupuestarias para Gasto Corriente G. Corriente	\$637,400.00	\$0.00	\$67,800.00	\$0.00	\$705,200.00	\$0.00
D	8270-001-05PC-001-4112-	Asignaciones Presupuestarias para Gasto Corriente G. Corriente	\$925,150.00	\$0.00	\$90,000.00	\$0.00	\$1,015,150.00	\$0.00
D	8270-002-01AR-001-4112-	Asignaciones Presupuestarias para Gasto Corriente G. Corriente	\$195,665.00	\$0.00	\$0.00	\$0.00	\$195,665.00	\$0.00
D	8270-003-02AD-001-4112-	Asignaciones Presupuestarias para Gasto Corriente G. Corriente	\$620,787.00	\$0.00	\$0.00	\$0.00	\$620,787.00	\$0.00
		Sumas =>	\$18,646,832.73	\$18,646,832.73	\$27,621,180.85	\$27,621,180.85	\$21,696,750.43	\$21,696,750.43

 LIC.DAVID FRANCISCO GONZALEZ FLORES.
 PRESIDENTE EJECUTIVO

 LIC.ARMANDO TORRES MARAVILLA.
 DIRECTOR ADMINISTRATIVO



PATRONATO PRO EDUCACIÓN DE LOS ADULTOS DEL ESTADO DE BAJA CALIFORNIA SUR

BAJA CALIFORNIA SUR

Estado de Situación Financiera

Al 31/dic./2019

Usr: Supervisor
Rep.: rptEstadoSituacionFinanciera

Fecha y hora de Impresión | 22/ene/2020 | 12:52 p.m.

	2019	2018*	2019	2018*
ACTIVO			PASIVO	
ACTIVO CIRCULANTE			PASIVO CIRCULANTE	
EFFECTIVO Y EQUIVALENTES	\$2,158,448.58	\$0.00	CUENTAS POR PAGAR A CORTO PLAZO	-\$413,327.00
Total de Activos Circulantes	\$2,158,448.58	\$0.00	PROVISIONES A CORTO PLAZO	\$12,893.00
ACTIVO NO CIRCULANTE			Total de Pasivos Circulantes	-\$413,327.00
ACTIVOS DIFERIDOS	\$9,740.15	\$0.00	PASIVO NO CIRCULANTE	
Total de Activos No Circulantes	\$9,740.15	\$0.00	Total de Pasivos	-\$413,327.00
Total de Activos	\$2,168,188.73	\$0.00	HACIENDA PÚBLICA/ PATRIMONIO	
			HACIENDA PÚBLICA/PATRIMONIO CONTRIBUIDO	
			HACIENDA PÚBLICA/PATRIMONIO GENERADO	\$0.00
			RESULTADOS DEL EJERCICIO (AHORRO/DESAHORRO),	\$2,581,515.73
			RESULTADOS DE EJERCICIOS ANTERIORES	\$2,556,515.00
			EXCESO O INSUFICIENCIA EN LA ACTUALIZACIÓN DE LA	\$25,000.73
			Total Hacienda Pública/Patrimonio	\$0.00
			Total de Pasivo y Hacienda Pública/Patrimonio	\$2,581,515.73
				\$0.00



PATRONATO PRO EDUCACIÓN DE LOS ADULTOS DEL ESTADO DE BAJA CALIFORNIA SUR

BAJA CALIFORNIA SUR

Estado de Situación Financiera

Al 31/dic./2019

Utr: Supervisor
Rep: rptEstadoSituacionFinanciera

Fecha y hora de Impresión | 22/ene /2020
12:52 p.m.

2019 2018*

"Bajo protesta de decir verdad declaramos que los Estados Financieros y sus notas, son razonablemente correctos y son responsabilidad del emisor".



LIC. DAVID FRANCISCO GONZALEZ FLORES.
PRESIDENTE EJECUTIVO



LIC. ARMANDO TORRES MARAVILLA.
DIRECTOR ADMINISTRATIVO



**PATRONATO PRO EDUCACIÓN DE LOS ADULTOS DEL ESTADO
BAJA CALIFORNIA SUR
Estado de Actividades**

Usr: Supervisor
Rep: rptEstadoActividades

Del 01/dic./2019 al 31/dic./2019

Fecha y hora de Impresión | 22/ene./2020
12:53 p.m.

	<u>2019</u>	<u>2018</u>
INGRESOS Y OTROS BENEFICIOS		
PARTICIPACIONES, APORTACIONES, CONVENIOS, INCENTIVOS DERIVADOS DE LA COLABORACIÓN FISCAL, FONDOS DISTINTOS DE APORTACIONES, TRANSFERENCIAS, ASIGNACIONES, SUBSIDIOS Y SUBVENCIONES, Y PENSIONES Y JUBILACIONES	\$4,461,012.35	\$0.00
PARTICIPACIONES, APORTACIONES, CONVENIOS, INCENTIVOS DERIVADOS DE LA COLABORACIÓN FISCAL Y FONDOS DISTINTOS DE APORTACIONES	\$4,461,012.35	\$0.00
Total de Ingresos y Otros Beneficios	\$4,461,012.35	\$0.00
GASTOS Y OTRAS PÉRDIDAS		
TRANSFERENCIAS, ASIGNACIONES, SUBSIDIOS Y OTRAS AYUDAS	\$1,125,122.35	\$0.00
TRANSFERENCIAS INTERNAS Y ASIGNACIONES AL SECTOR PÚBLICO	\$1,125,122.35	\$0.00
Total de Gastos y otras Pérdidas	\$1,125,122.35	\$0.00
Resultado del Ejercicio (Ahorro/Desahorro)	\$3,335,890.00	\$0.00

"Bajo protesta de decir verdad declaramos que los Estados Financieros y sus notas, son razonablemente correctos y son responsabilidad del emisor".

LIC. DAVID FRANCISCO GONZALEZ FLORES.
PRESIDENTE EJECUTIVO

LIC. ARMANDO TORRES MARAVILLA.

DIRECTOR ADMINISTRATIVO



PATRONATO PRO EDUCACIÓN DE LOS ADULTOS DEL ESTADO DE BAJA CALIFORNIA SUR

BAJA CALIFORNIA SUR

Estado de Variación en la Hacienda Pública

Del 01/ene/2019 Al 31/dic./2019

Ustr: Supervisor
Rep: rptEstadoVariacionHacienda

Fecha y hora de Impresión: 22/ene/2020 12:56 p.m.

Concepto	Hacienda Pública/ Patrimonio Contribuido	Hacienda Pública/ Patrimonio Generado De Ejercicios Anteriores	Hacienda Pública/ Patrimonio Generado Del Ejercicio	Exceso o Insuficiencia en la Actualización de la Hacienda Pública / Patrimonio	Total*
HACIENDA PÚBLICA/PATRIMONIO CONTRIBUIDO NETO 2018	\$0.00	\$0.00	\$0.00	\$0.00	\$0.00
APORTACIONES	\$0.00	\$0.00	\$0.00	\$0.00	\$0.00
DONACIONES DE CAPITAL	\$0.00	\$0.00	\$0.00	\$0.00	\$0.00
ACTUALIZACIÓN DE LA HACIENDA PÚBLICA/PATRIMONIO	\$0.00	\$0.00	\$0.00	\$0.00	\$0.00
HACIENDA PÚBLICA /PATRIMONIO GENERADO NETO 2018	\$0.00	\$0.00	\$0.00	\$0.00	\$0.00
RESULTADOS DEL EJERCICIO (AHORRO/ DESAHORRO)	\$0.00	\$0.00	\$0.00	\$0.00	\$0.00
RESULTADOS DE EJERCICIOS ANTERIORES	\$0.00	\$0.00	\$0.00	\$0.00	\$0.00
REVALUOS	\$0.00	\$0.00	\$0.00	\$0.00	\$0.00
RESERVAS	\$0.00	\$0.00	\$0.00	\$0.00	\$0.00
RECTIFICACIONES DE RESULTADOS DE EJERCICIOS ANTERIORES	\$0.00	\$0.00	\$0.00	\$0.00	\$0.00
EXCESO O INSUFICIENCIA EN LA ACTUALIZACIÓN DE LA HACIENDA PÚBLICA/ PATRIMONIO NETO 2018	\$0.00	\$0.00	\$0.00	\$0.00	\$0.00
RESULTADO POR TENENCIA MONETARIA	\$0.00	\$0.00	\$0.00	\$0.00	\$0.00
RESULTADO POR TENENCIA DE ACTIVOS NO MONETARIOS	\$0.00	\$0.00	\$0.00	\$0.00	\$0.00
HACIENDA PÚBLICA / PATRIMONIO NETO FINAL 2018	\$0.00	\$0.00	\$0.00	\$0.00	\$0.00
CAMBIOS EN LA HACIENDA PÚBLICA/PATRIMONIO CONTRIBUIDO NETO 2019	\$0.00	\$0.00	\$0.00	\$0.00	\$0.00
APORTACIONES	\$0.00	\$0.00	\$0.00	\$0.00	\$0.00
DONACIONES DE CAPITAL	\$0.00	\$0.00	\$0.00	\$0.00	\$0.00
ACTUALIZACIÓN DE LA HACIENDA PÚBLICA/PATRIMONIO	\$0.00	\$0.00	\$0.00	\$0.00	\$0.00
VARIACIONES DE LA HACIENDA PÚBLICA / PATRIMONIO GENERADO NETO 2019	\$0.00	\$25,000.73	\$2,556,515.00	\$0.00	\$2,581,515.73
RESULTADOS DEL EJERCICIO (AHORRO/ DESAHORRO)	\$0.00	\$0.00	\$2,556,515.00	\$0.00	\$2,556,515.00
RESULTADOS DE EJERCICIOS ANTERIORES	\$0.00	\$25,000.73	\$0.00	\$0.00	\$25,000.73
REVALUOS	\$0.00	\$0.00	\$0.00	\$0.00	\$0.00
RESERVAS	\$0.00	\$0.00	\$0.00	\$0.00	\$0.00
RECTIFICACIONES DE RESULTADOS DE EJERCICIOS ANTERIORES	\$0.00	\$0.00	\$0.00	\$0.00	\$0.00
CAMBIOS EN EL EXCESO O INSUFICIENCIA EN LA ACTUALIZACIÓN DE LA HACIENDA PÚBLICA/ PATRIMONIO NETO 2019	\$0.00	\$0.00	\$0.00	\$0.00	\$0.00
RESULTADO POR TENENCIA MONETARIA	\$0.00	\$0.00	\$0.00	\$0.00	\$0.00
RESULTADO POR TENENCIA DE ACTIVOS NO MONETARIOS	\$0.00	\$0.00	\$0.00	\$0.00	\$0.00
HACIENDA PÚBLICA / PATRIMONIO NETO FINAL 2019	\$0.00	\$25,000.73	\$2,556,515.00	\$0.00	\$2,581,515.73



PATRONATO PRO EDUCACIÓN DE LOS ADULTOS DEL ESTADO DE BAJA CALIFORNIA SUR

BAJA CALIFORNIA SUR

Estado de Variación en la Hacienda Pública

Del 01/ene/2019 Al 31/dic./2019

Utr: Supervisor

Rep: rptEstadoVariacionHacienda

Fecha y

hora de Impresión

22/ene./2020
12:56 p.m.

Concepto	Hacienda Publica/ Patrimonio Contribuido	Hacienda Publica/ Patrimonio Generado De Ejercicios Anteriores	Hacienda Publica/ Patrimonio Generado Del Ejercicio	Exceso o Insuficiencia en la Actualización de la Hacienda Pública / Patrimonio	Total*
----------	--	--	--	--	--------

"Bajo protesta de decir verdad declaramos que los Estados Financieros y sus notas, son razonablemente correctos y son responsabilidad del emisor".


 L.C. DAVID-FRANCISCO GONZALEZ FLORES.
 PRESIDENTE EJECUTIVO


 L.C. ARMANDO TORRES MARAVILLA.
 DIRECTOR ADMINISTRATIVO

**PATRONATO PRO EDUCACION DE LOS ADULTOS DEL ESTADO
BAJA CALIFORNIA SUR
Estado de Cambios en la Situación Financiera
Del 01/ene./2019 Al 31/dic./2019**

Usr: Supervisor
Rep: rptEstadoCambiosSituacionFinanciera

Fecha y hora de Impresión | 22/ene./2020
12:57 p.m.

ACTIVO	<u>Origen*</u>	<u>Aplicación*</u>
ACTIVO CIRCULANTE		\$2,168,188.73
EFFECTIVO Y EQUIVALENTES		<u>\$2,158,448.58</u>
		\$2,158,448.58
ACTIVO NO CIRCULANTE		
ACTIVOS DIFERIDOS		<u>\$9,740.15</u>
		\$9,740.15
PASIVO		\$413,327.00
PASIVO CIRCULANTE		
CUENTAS POR PAGAR A CORTO PLAZO		<u>\$413,327.00</u>
PROVISIONES A CORTO PLAZO	\$12,893.00	
		\$426,220.00
PASIVO NO CIRCULANTE		
HACIENDA PÚBLICA/ PATRIMONIO	\$2,581,515.73	
HACIENDA PÚBLICA/PATRIMONIO CONTRIBUIDO		
HACIENDA PÚBLICA /PATRIMONIO GENERADO		\$2,581,515.73
RESULTADOS DEL EJERCICIO (AHORRO/ DESAHORRO)		\$2,556,515.00
RESULTADOS DE EJERCICIOS ANTERIORES		\$25,000.73
EXCESO O INSUFICIENCIA EN LA ACTUALIZACIÓN DE LA HACIENDA PÚBLICA/ PATRIMONIO		

"Bajo protesta de decir verdad declaramos que los Estados Financieros y sus notas, son razonablemente correctos y son responsabilidad del emisor".

LIC.DAVID FRANCISCO GONZALEZ FLORES.
PRESIDENTE EJECUTIVO

LIC.ARMANDO TORRES MARAVILLA.
DIRECTOR ADMINISTRATIVO



PATRONATO PRO EDUCACIÓN DE LOS ADULTOS DEL ESTADO DE BAJA CALIFORNIA SUR

BAJA CALIFORNIA SUR

Estado Analítico del Activo

Del 01/dic./2019 al 31/dic./2019

Utr: Supervisor

Rep: rptEstadoAnaliticoDeActivosYPasivos_R


Fecha y 22/ene/2020

hora de Impresión 12:59 p.m.

Concepto	Saldo Inicial 1	Cargos del periodo 2	Abonos del periodo 3	Saldo Final 4(1+2-3)	Variación del Periodo (4-1)
ACTIVO	\$243,393.73	\$8,922,124.70	\$6,997,329.70	\$2,168,188.73	\$1,924,795.00
ACTIVO CIRCULANTE	\$233,653.58	\$8,922,124.70	\$6,997,329.70	\$2,158,448.58	\$1,924,795.00
EFFECTIVO Y EQUIVALENTES	\$233,653.58	\$4,461,112.35	\$2,536,317.35	\$2,158,448.58	\$1,924,795.00
DERECHOS A RECIBIR EFFECTIVO O EQUIVALENTES	\$0.00	\$4,461,012.35	\$4,461,012.35	\$0.00	\$0.00
ACTIVO NO CIRCULANTE	\$9,740.15	\$0.00	\$0.00	\$9,740.15	\$0.00
ACTIVOS DIFERIDOS	\$9,740.15	\$0.00	\$0.00	\$9,740.15	\$0.00

"Bajo protesta de decir verdad declaramos que los Estados Financieros y sus notas, son razonablemente correctos y son responsabilidad del emisor".


 L.C. DAVID FRANCISCO GONZALEZ FLORES.
 PRESIDENTE EJECUTIVO


 L.C. ARMANDO TORRES MARAVILLA.
 DIRECTOR ADMINISTRATIVO



PATRONATO PRO EDUCACIÓN DE LOS ADULTOS DEL ESTADO
BAJA CALIFORNIA SUR
Estado de Flujos de Efectivo
Del 01/ene/2019 Al 31/dic./2019

Usu: Supervisor
Rep: rptEstadoFlujosEfectivo

Fecha y hora de Impresión | 22/ene./2020
12:58 p.m.

Concepto	2019	2018
FLUJOS DE EFECTIVO DE LAS ACTIVIDADES DE OPERACIÓN		
ORIGEN		
	\$10,540,666.35	\$0.00
PARTICIPACIONES, APORTACIONES, CONVENIOS, INCENTIVOS DERIVADOS DE LA COLABORACIÓN FISCAL Y FONDOS DISTINTOS DE APORTACIONES	\$10,540,666.35	\$0.00
APLICACIÓN	\$8,382,217.77	\$0.00
TRANSFERENCIAS INTERNAS Y ASIGNACIONES AL SECTOR PÚBLICO	\$7,989,151.35	\$0.00
OTRAS APLICACIONES DE OPERACIÓN	\$393,066.42	\$0.00
FLUJOS NETOS DE EFECTIVO POR ACTIVIDADES DE OPERACIÓN	\$2,158,448.58	\$0.00
FLUJOS DE EFECTIVO DE LAS ACTIVIDADES DE INVERSIÓN		
FLUJO DE EFECTIVO DE LAS ACTIVIDADES DE FINANCIAMIENTO		
INCREMENTO/DISMINUCIÓN NETA EN EL EFECTIVO Y EQUIVALENTES AL EFECTIVO	\$2,158,448.58	\$0.00
EFECTIVO Y EQUIVALENTES AL EFECTIVO AL FINAL DEL EJERCICIO	\$2,158,448.58	\$0.00

"Bajo protesta de decir verdad declaramos que los Estados Financieros y sus notas, son razonablemente correctos y son responsabilidad del emisor".


LIC.DAVID FRANCISCO GONZALEZ FLORES.

PRESIDENTE EJECUTIVO


LIC.ARMANDO TORRES MARAVILLA.

DIRECTOR ADMINISTRATIVO



PATRONATO PRO EDUCACIÓN DE LOS ADULTOS DEL ESTADO DE BAJA CALIFORNIA SUR

BAJA CALIFORNIA SUR

Estado Analítico de la Deuda y Otros Pasivos

Del 01/dic./2019 Al 31/dic./2019

Usr: Supervisor
Repr: rptEstadoAnalíticoDeudaYPasivos

Fecha y hora de Impresión
22/ene./2020
01:00 p.m.

Denominación de las Deudas	Moneda de Contratación	Institución o País Acreedor	Saldo Inicial del Periodo	Saldo Final del Periodo
DEUDA PÚBLICA				
Corto Plazo				
Deuda Interna				
Instituciones de Crédito	Peso	México	\$0.00	\$0.00
Títulos y Valores	Peso	México	\$0.00	\$0.00
Arrendamientos Financieros	Peso	México	\$0.00	\$0.00
Deuda Externa				
Organismos Financieros Internacionales	Peso	México	\$0.00	\$0.00
Deuda Bilateral	Peso	México	\$0.00	\$0.00
Títulos y Valores	Peso	México	\$0.00	\$0.00
Arrendamientos Financieros	Peso	México	\$0.00	\$0.00
Subtotal Corto Plazo	Peso	México	\$0.00	\$0.00
Largo Plazo				
Deuda Interna				
Instituciones de Crédito	Peso	México	\$0.00	\$0.00
Títulos y Valores	Peso	México	\$0.00	\$0.00
Arrendamientos Financieros	Peso	México	\$0.00	\$0.00
Deuda Externa				
Organismos Financieros Internacionales	Peso	México	\$0.00	\$0.00
Deuda Bilateral	Peso	México	\$0.00	\$0.00
Títulos y Valores	Peso	México	\$0.00	\$0.00
Arrendamientos Financieros	Peso	México	\$0.00	\$0.00
Subtotal Largo Plazo	Peso	México	\$0.00	\$0.00
Otros Pasivos				
Total Deuda y Otros Pasivos	Peso	México	\$997,768.00	-\$413,327.00
			\$997,768.00	-\$413,327.00



PATRONATO PRO EDUCACIÓN DE LOS ADULTOS DEL ESTADO DE BAJA CALIFORNIA SUR

BAJA CALIFORNIA SUR

Estado Analítico de la Deuda y Otros Pasivos

Del 01/dic./2019 Al 31/dic./2019

Utr: Supervisor
Rep: rptEstadoAnaliticoDeudaYPasivos

Fecha y hora de Impresión | 22/ene./2020 | 01:00 p.m.

Denominación de las Deudas	Moneda de Contratación	Institución o País Acreedor	Saldo Inicial del Periodo	Saldo Final del Periodo
----------------------------	------------------------	-----------------------------	---------------------------	-------------------------

DEUDA PÚBLICA

"Bajo protesta de decir verdad declaramos que los Estados Financieros y sus notas, son razonablemente correctos y son responsabilidad del emisor".

LIC. DAVID FRANCISCO GONZALEZ FLORES.
PRESIDENTE EJECUTIVO

Armando Torres
LIC. ARMANDO TORRES MARAVILLA.
DIRECTOR ADMINISTRATIVO



PATRONATO PRO EDUCACIÓN DE LOS ADULTOS DEL ESTADO DE BAJA CALIFORNIA SUR

BAJA CALIFORNIA SUR

Gasto por Categoría Programática

Del 01/dic./2019 Al 31/dic./2019

Utr: Supervisor
Rep: rptEstadoPresupuestoEgresos_PC

Fecha y hora de Impresión: 22/ene./2020 01:02 p.m.


Programas	Concepto	Egresos					Subejercicio 6 = (3 - 4)
		Aprobado 1	Ampliaciones / (Reducciones) 2	Modificado 3=(1+2)	Devengado 4	Pagado 5	


Subsidios: Sector Social y Privado o Entidades Fe

Sujetos a Reglas de Operación \$9,539,410.00 \$2,000,000.35 \$11,539,410.35 \$1,125,122.35 \$1,125,122.35 \$10,414,288.00

Subsidios: Sector Social y Privado o Entidades Federativa \$9,539,410.00 \$2,000,000.35 \$11,539,410.35 \$1,125,122.35 \$1,125,122.35 \$10,414,288.00

Total del Gasto \$9,539,410.00 \$2,000,000.35 \$11,539,410.35 \$1,125,122.35 \$1,125,122.35 \$10,414,288.00


L.C. DAVID FRANCISCO GONZALEZ FLORES.
PRESIDENTE EJECUTIVO


L.C. ARMANDO TORRES MARAVILLA.
DIRECTOR ADMINISTRATIVO



PATRONATO PRO EDUCACIÓN DE LOS ADULTOS DEL ESTADO DE BAJA CALIFORNIA SUR

BAJA CALIFORNIA SUR

Estado Analítico de Ingresos

Del 01/dic./2019 Al 31/dic./2019

Usr: Supervisor
Rep: rptEstadoPresupuestoIngresosRB_CP_2019

Fecha y / 22/ene./2020
hora de Impresión 01:05 p.m.

Rubros de los Ingresos	Ingreso			Devengados (4)	Recaudado (5)	Diferencia (6=5-1)
	Estimado (1)	Ampliaciones / (Reducciones) (2)	Modificado (3=1+2)			
IMPUESTOS	\$0.00	\$0.00	\$0.00	\$0.00	\$0.00	0.00
CUOTAS Y APORTACIONES DE SEGURIDAD SOCIAL	\$0.00	\$0.00	\$0.00	\$0.00	\$0.00	0.00
CONTRIBUCIONES DE MEJORAS	\$0.00	\$0.00	\$0.00	\$0.00	\$0.00	0.00
DERECHOS	\$0.00	\$0.00	\$0.00	\$0.00	\$0.00	0.00
PRODUCTOS	\$0.00	\$0.00	\$0.00	\$0.00	\$0.00	0.00
APROVECHAMIENTOS	\$0.00	\$0.00	\$0.00	\$0.00	\$0.00	0.00
INGRESOS POR VENTA DE BIENES, PRESTACIÓN DE SERVICIOS	\$0.00	\$0.00	\$0.00	\$0.00	\$0.00	0.00
PARTICIPACIONES, APORTACIONES, CONVENIOS, INCENTIVOS E	\$0.00	\$0.00	\$0.00	\$4,461,012.35	\$4,461,012.35	4,461,012.35
TRANSFERENCIAS, ASIGNACIONES, SUBSIDIOS Y SUBVENCIÓN	\$0.00	\$0.00	\$0.00	\$0.00	\$0.00	0.00
INGRESOS DERIVADOS DE FINANCIAMIENTOS	\$0.00	\$0.00	\$0.00	\$0.00	\$0.00	0.00
Total	\$0.00	\$0.00	\$0.00	\$4,461,012.35	\$4,461,012.35	4,461,012.35
Ingresos Excedentes						4,461,012.35

Ingresos del Poder Ejecutivo Federal o Estatal y de los Municipios

Estado Analítico de Ingresos por Fuente de Financiamiento	Ingreso			Devengados (4)	Recaudado (5)	Diferencia (6=5-1)
	Estimado (1)	Ampliaciones / (Reducciones) (2)	Modificado (3=1+2)			
IMPUESTOS	\$0.00	\$0.00	\$0.00	\$0.00	\$0.00	0.00
CUOTAS Y APORTACIONES DE SEGURIDAD SOCIAL	\$0.00	\$0.00	\$0.00	\$0.00	\$0.00	0.00
CONTRIBUCIONES DE MEJORAS	\$0.00	\$0.00	\$0.00	\$0.00	\$0.00	0.00
DERECHOS	\$0.00	\$0.00	\$0.00	\$0.00	\$0.00	0.00
PRODUCTOS	\$0.00	\$0.00	\$0.00	\$0.00	\$0.00	0.00
APROVECHAMIENTOS	\$0.00	\$0.00	\$0.00	\$0.00	\$0.00	0.00
PARTICIPACIONES, APORTACIONES, CONVENIOS, INCENTIVOS	\$0.00	\$0.00	\$0.00	\$0.00	\$0.00	0.00
TRANSFERENCIAS, ASIGNACIONES, SUBSIDIOS Y SUBVENCIÓN	\$0.00	\$0.00	\$0.00	\$4,461,012.35	\$4,461,012.35	4,461,012.35
Total	\$0.00	\$0.00	\$0.00	\$0.00	\$4,461,012.35	4,461,012.35
Ingresos Excedentes						4,461,012.35

Ingresos de los Entes Públicos de los Poderes Legislativo y Judicial, de los Organos Autónomos y del Sector Paraestatal o Paramunicipal, así como de las Empresas Productivas del Estado

CUOTAS Y APORTACIONES DE SEGURIDAD SOCIAL	\$0.00	\$0.00	\$0.00	\$0.00	\$0.00	0.00
PRODUCTOS	\$0.00	\$0.00	\$0.00	\$0.00	\$0.00	0.00
INGRESOS POR VENTA DE BIENES, PRESTACIÓN DE SERVICIO	\$0.00	\$0.00	\$0.00	\$0.00	\$0.00	0.00
TRANSFERENCIAS, ASIGNACIONES, SUBSIDIOS Y SUBVENCIÓN	\$0.00	\$0.00	\$0.00	\$0.00	\$0.00	0.00
Total	\$0.00	\$0.00	\$0.00	\$0.00	\$0.00	0.00

Ingresos Derivados de Financiamiento

INGRESOS DERIVADOS DE FINANCIAMIENTOS	\$0.00	\$0.00	\$0.00	\$0.00	\$0.00	0.00
Total	\$0.00	\$0.00	\$0.00	\$0.00	\$4,461,012.35	4,461,012.35
Ingresos Excedentes						4,461,012.35



PATRONATO PRO EDUCACIÓN DE LOS ADULTOS DEL ESTADO DE BAJA CALIFORNIA SUR

BAJA CALIFORNIA SUR

Estado Analítico de Ingresos

Del 01/dic./2019 Al 31/dic./2019

Usr: Supervisor
Rep: rptEstadoPresupuestoIngresosRB_CP_2019

Fecha y hora de Impresión
22/ene./2020
01:05 p.m.


LIC. DAVID FRANCISCO GONZALEZ FLORES.
PRESIDENTE EJECUTIVO


LIC. ARMANDO TORRES MARAVILLA.
DIRECTOR ADMINISTRATIVO



PATRONATO PRO EDUCACIÓN DE LOS ADULTOS DEL ESTADO DE BAJA CALIFORNIA SUR

BAJA CALIFORNIA SUR

Estado Analítico del Ejercicio Presupuesto de Egresos

Clasificación Administrativa
| Del 01/dic./2019 Al 31/dic./2019

Fecha y hora de Impresión | 22/ene./2020
01:07 p.m.

Usr: Supervisor
Rep: rptEstadoPresupuestoEgresos_UA3

Concepto	Aprobaciones / (Reducciones) Al		Egresos			Subejercicio 6 = (3 - 4)
	Aprobado 1	31/dic./2019 2	Modificado 3=(1+2)	Devengado 4	Pagado 5	
Sin Ramo/Dependencia	\$9,539,410.00	\$2,000,000.35	\$11,539,410.35	\$1,125,122.35	\$1,125,122.35	\$10,414,288.00
OFICINAS CENTRALES						
Sin Ramo/Dependencia	\$9,539,410.00	\$2,000,000.35	\$11,539,410.35	\$1,125,122.35	\$1,125,122.35	\$10,414,288.00
Total Final	\$9,539,410.00	\$2,000,000.35	\$11,539,410.35	\$1,125,122.35	\$1,125,122.35	\$10,414,288.00

LIC. DAVID FRANCISCO GONZALEZ FLORES.
PRESIDENTE EJECUTIVO

LIC. ARMANDO TORRES MARAVILLA.
DIRECTOR ADMINISTRATIVO



PATRONATO PRO EDUCACIÓN DE LOS ADULTOS DEL ESTADO DE BAJA CALIFORNIA SUR

BAJA CALIFORNIA SUR

Estado Analítico del Ejercicio Presupuesto de Egresos

Clasificación Funcional (Finalidad y Función)

Del 01/dic./2019 Al 31/dic./2019

Utr: Supervisor


Rep: rptEstadoPresupuestoEgresos_FN3

Fecha y 22/ene./2020

hora de Impresión 01:12 p.m.

Concepto	Egresos					
	Aprobado 1	Ampliaciones / Reducciones) 2	Modificado 3=(1+2)	Devengado 4	Pagado 5	Subejercicio 6 = (3 - 4)
OTRAS NO CLASIFICADAS EN FUNCIONES ANTERIORES	\$9,539,410.00	\$2,000,000.35	\$11,539,410.35	\$1,125,122.35	\$1,125,122.35	\$10,414,288.00
TRANSFERENCIAS, PARTICIPACIONES Y APORTACIONES ENTRE	\$9,539,410.00	\$2,000,000.35	\$11,539,410.35	\$1,125,122.35	\$1,125,122.35	\$10,414,288.00
Gasto	\$9,539,410.00	\$2,000,000.35	\$11,539,410.35	\$1,125,122.35	\$1,125,122.35	\$10,414,288.00


 L.C. DAVID FRANCISCO GONZALEZ FLORES.
 PRESIDENTE EJECUTIVO


 L.C. ARMANDO TORRES MARAVILLA.
 DIRECTOR ADMINISTRATIVO



PATRONATO PRO EDUCACIÓN DE LOS ADULTOS DEL ESTADO DE BAJA CALIFORNIA SUR

BAJA CALIFORNIA SUR

Conciliación entre los Ingresos Presupuestarios y Contables

Correspondiente Del 01/dic./2019 al 31/dic./2019

Utr: Supervisor
Rep: rptConciliacionPresupuestal

Fecha y hora de Impresión | 22/ene./2020 | 01:08 p.m.

1.-TOTAL DE INGRESOS PRESUPUESTARIOS	\$4,461,012.35
2. MÁS INGRESOS CONTABLES NO PRESUPUESTARIOS	\$0.00
3. MENOS INGRESOS PRESUPUESTARIOS NO CONTABLES	\$0.00
4. TOTAL DE INGRESOS CONTABLES	\$4,461,012.35

LIC.DAVID FRANCISCO GONZALEZ FLORES.
PRESIDENTE EJECUTIVO

LIC.ARMANDO TORRES MARAVILLA.
DIRECTOR ADMINISTRATIVO



PATRONATO PRO EDUCACIÓN DE LOS ADULTOS DEL ESTADO DE BAJA CALIFORNIA SUR

BAJA CALIFORNIA SUR

Estado Analítico del Ejercicio Presupuesto de Egresos

Clasificación Económica (por Tipo de Gasto)

Del 01/dic./2019 Al 31/dic./2019

Utr: Supervisor
Rep: rptEstadoPresupuestoEgresos_CL2

Fecha y hora de Impresión
22/ene./2020 01:12 p.m.

Concepto	Egresos		Pagado	Subejercicio
	Aprobado	Ampliaciones / (Reducciones)		
1 Gasto Corriente	\$9,539,410.00	\$2,000,000.35	\$1,125,122.35	\$1,125,122.35
Total	\$9,539,410.00	\$2,000,000.35	\$1,125,122.35	\$1,125,122.35


LIC. DAVID FRANCISCO GONZALEZ FLORES.

PRESIDENTE EJECUTIVO


LIC. ARMANDO TORRES MARAVILLA.

DIRECTOR ADMINISTRATIVO



PATRONATO PRO EDUCACIÓN DE LOS ADULTOS DEL ESTADO DE BAJA CALIFORNIA SUR
BAJA CALIFORNIA SUR

Estado Analítico del Ejercicio del Presupuesto por Proyecto/Proceso - Fuente Financiamiento Del 01/ene./2019 Al

Utr: Supervisor
 Rep: rptEstadoAnaliticoPresupuestoEgresos_PY_FF

Fecha y hora de Impresión 10/mar./2020 12:45 p.m.

Ejercicio del Presupuesto	Aprobado Al 31/12/2019	Egresos Ampliaciones / (Reducciones)	Egresos Modificado	Egresos Comprometido	Egresos Devengado	Egresos Ejercido	Egresos Pagado	Subejercicio
---------------------------	------------------------	--------------------------------------	--------------------	----------------------	-------------------	------------------	----------------	--------------

01AR ADMINISTRACIÓN REGIONAL

002 RAMO GENERAL 33

4000	TRANSFERENCIAS, ASIGNACIONES, SUBSIDIOS Y O'	\$850,000.00	-\$685,555.00	\$164,445.00	\$164,445.00	\$164,445.00	\$164,445.00	\$0.00
4100	TRANSFERENCIAS INTERNAS Y ASIGNACIONES AL SECTOR I	\$850,000.00	-\$685,555.00	\$164,445.00	\$164,445.00	\$164,445.00	\$164,445.00	\$0.00
4110	Asignación presupuestarias al Poder Ejecutivo	\$850,000.00	-\$685,555.00	\$164,445.00	\$164,445.00	\$164,445.00	\$164,445.00	\$0.00
4112	Asignaciones Presupuestarias para Gasto Corriente	\$850,000.00	-\$685,555.00	\$164,445.00	\$164,445.00	\$164,445.00	\$164,445.00	\$0.00
	RAMO GENERAL 33	\$850,000.00	-\$685,555.00	\$164,445.00	\$164,445.00	\$164,445.00	\$164,445.00	\$0.00

ADMINISTRACIÓN REGIONAL

02AD ATENCIÓN A LA DEMANDA

001 RAMO ADMINISTRATIVO 11

4000	TRANSFERENCIAS, ASIGNACIONES, SUBSIDIOS Y O'	\$2,264,865.00	\$1,795,010.12	\$4,059,875.12	\$4,059,875.00	\$4,059,875.00	\$4,059,875.00	\$0.12
4100	TRANSFERENCIAS INTERNAS Y ASIGNACIONES AL SECTOR I	\$2,264,865.00	\$1,795,010.12	\$4,059,875.12	\$4,059,875.00	\$4,059,875.00	\$4,059,875.00	\$0.12
4110	Asignación presupuestarias al Poder Ejecutivo	\$2,264,865.00	\$1,795,010.12	\$4,059,875.12	\$4,059,875.00	\$4,059,875.00	\$4,059,875.00	\$0.12
4112	Asignaciones Presupuestarias para Gasto Corriente	\$2,264,865.00	\$1,795,010.12	\$4,059,875.12	\$4,059,875.00	\$4,059,875.00	\$4,059,875.00	\$0.12
	RAMO ADMINISTRATIVO 11	\$2,264,865.00	\$1,795,010.12	\$4,059,875.12	\$4,059,875.00	\$4,059,875.00	\$4,059,875.00	\$0.12

003 APORTACIÓN ESTATAL

4000	TRANSFERENCIAS, ASIGNACIONES, SUBSIDIOS Y O'	\$2,618,644.00	-\$1,959,236.20	\$659,407.80	\$652,007.00	\$652,007.00	\$652,007.00	\$7,400.80
4100	TRANSFERENCIAS INTERNAS Y ASIGNACIONES AL SECTOR I	\$2,618,644.00	-\$1,959,236.20	\$659,407.80	\$652,007.00	\$652,007.00	\$652,007.00	\$7,400.80
4110	Asignación presupuestarias al Poder Ejecutivo	\$2,618,644.00	-\$1,959,236.20	\$659,407.80	\$652,007.00	\$652,007.00	\$652,007.00	\$7,400.80
4112	Asignaciones Presupuestarias para Gasto Corriente	\$2,618,644.00	-\$1,959,236.20	\$659,407.80	\$652,007.00	\$652,007.00	\$652,007.00	\$7,400.80
	APORTACION ESTATAL	\$2,618,644.00	-\$1,959,236.20	\$659,407.80	\$652,007.00	\$652,007.00	\$652,007.00	\$7,400.80

ATENCIÓN A LA DEMANDA

03FS FORMACIÓN

001 RAMO ADMINISTRATIVO 11

4000	TRANSFERENCIAS, ASIGNACIONES, SUBSIDIOS Y O'	\$4,883,509.00	-\$164,226.08	\$4,719,282.92	\$4,711,882.00	\$4,711,882.00	\$4,711,882.00	\$7,400.92
4100	TRANSFERENCIAS INTERNAS Y ASIGNACIONES AL SECTOR I	\$1,278,000.00	\$120,124.35	\$1,398,124.35	\$1,392,474.35	\$1,392,474.35	\$1,392,474.35	\$5,650.00
4100	TRANSFERENCIAS INTERNAS Y ASIGNACIONES AL SECTOR I	\$1,278,000.00	\$120,124.35	\$1,398,124.35	\$1,392,474.35	\$1,392,474.35	\$1,392,474.35	\$5,650.00



PATRONATO PRO EDUCACIÓN DE LOS ADULTOS DEL ESTADO DE BAJA CALIFORNIA SUR
BAJA CALIFORNIA SUR

Estado Analítico del Ejercicio del Presupuesto por Proyecto/Proceso - Fuente Financiamiento Del 01/ene./2019 Al

Usr: Supervisor

Rep: rptEstadoAnaliticoPresupuestoEgresos_PV_FF

Fecha y 10/mar/2020

hora de Impresión 12:45 p.m.

Egresos		Aprobado Al		Egresos		Egresos		Egresos		Egresos		Egresos	
Ejercicio del Presupuesto		31/12/2019		Modificado		Comprometido		Devengado		Ejercicio		Pagado	
		(Reducciones)											
4110	Asignación presupuestarias al Poder Ejecutivo	\$1,278,000.00	\$120,124.35	\$1,398,124.35	\$1,392,474.35	\$1,392,474.35	\$1,392,474.35	\$1,392,474.35	\$1,392,474.35	\$1,392,474.35	\$1,392,474.35	\$1,392,474.35	\$5,650.00
4112	Asignaciones Presupuestarias para Gasto Corriente	\$1,278,000.00	\$120,124.35	\$1,398,124.35	\$1,392,474.35	\$1,392,474.35	\$1,392,474.35	\$1,392,474.35	\$1,392,474.35	\$1,392,474.35	\$1,392,474.35	\$1,392,474.35	\$5,650.00
	RAMO ADMINISTRATIVO 11	\$1,278,000.00	\$120,124.35	\$1,398,124.35	\$1,392,474.35	\$1,392,474.35	\$1,392,474.35	\$1,392,474.35	\$1,392,474.35	\$1,392,474.35	\$1,392,474.35	\$1,392,474.35	\$5,650.00
	FORMACION	\$1,278,000.00	\$120,124.35	\$1,398,124.35	\$1,392,474.35	\$1,392,474.35	\$1,392,474.35	\$1,392,474.35	\$1,392,474.35	\$1,392,474.35	\$1,392,474.35	\$1,392,474.35	\$5,650.00
	04AC ACREDITACIÓN												
	001 RAMO ADMINISTRATIVO 11												
4000	TRANSFERENCIAS, ASIGNACIONES, SUBSIDIOS Y O'	\$1,429,485.00	-\$724,285.00	\$705,200.00	\$705,200.00	\$705,200.00	\$705,200.00	\$705,200.00	\$705,200.00	\$705,200.00	\$705,200.00	\$705,200.00	\$0.00
4100	TRANSFERENCIAS INTERNAS Y ASIGNACIONES AL SECTOR I	\$1,429,485.00	-\$724,285.00	\$705,200.00	\$705,200.00	\$705,200.00	\$705,200.00	\$705,200.00	\$705,200.00	\$705,200.00	\$705,200.00	\$705,200.00	\$0.00
4110	Asignación presupuestarias al Poder Ejecutivo	\$1,429,485.00	-\$724,285.00	\$705,200.00	\$705,200.00	\$705,200.00	\$705,200.00	\$705,200.00	\$705,200.00	\$705,200.00	\$705,200.00	\$705,200.00	\$0.00
4112	Asignaciones Presupuestarias para Gasto Corriente	\$1,429,485.00	-\$724,285.00	\$705,200.00	\$705,200.00	\$705,200.00	\$705,200.00	\$705,200.00	\$705,200.00	\$705,200.00	\$705,200.00	\$705,200.00	\$0.00
	RAMO ADMINISTRATIVO 11	\$1,429,485.00	-\$724,285.00	\$705,200.00	\$705,200.00	\$705,200.00	\$705,200.00	\$705,200.00	\$705,200.00	\$705,200.00	\$705,200.00	\$705,200.00	\$0.00
	ACREDITACION	\$1,429,485.00	-\$724,285.00	\$705,200.00	\$705,200.00	\$705,200.00	\$705,200.00	\$705,200.00	\$705,200.00	\$705,200.00	\$705,200.00	\$705,200.00	\$0.00
	05PC PLAZAS COMUNITARIAS												
	001 RAMO ADMINISTRATIVO 11												
4000	TRANSFERENCIAS, ASIGNACIONES, SUBSIDIOS Y O'	\$206,000.00	\$809,150.00	\$1,015,150.00	\$1,015,150.00	\$1,015,150.00	\$1,015,150.00	\$1,015,150.00	\$1,015,150.00	\$1,015,150.00	\$1,015,150.00	\$1,015,150.00	\$0.00
4100	TRANSFERENCIAS INTERNAS Y ASIGNACIONES AL SECTOR I	\$206,000.00	\$809,150.00	\$1,015,150.00	\$1,015,150.00	\$1,015,150.00	\$1,015,150.00	\$1,015,150.00	\$1,015,150.00	\$1,015,150.00	\$1,015,150.00	\$1,015,150.00	\$0.00
4110	Asignación presupuestarias al Poder Ejecutivo	\$206,000.00	\$809,150.00	\$1,015,150.00	\$1,015,150.00	\$1,015,150.00	\$1,015,150.00	\$1,015,150.00	\$1,015,150.00	\$1,015,150.00	\$1,015,150.00	\$1,015,150.00	\$0.00
4112	Asignaciones Presupuestarias para Gasto Corriente	\$206,000.00	\$809,150.00	\$1,015,150.00	\$1,015,150.00	\$1,015,150.00	\$1,015,150.00	\$1,015,150.00	\$1,015,150.00	\$1,015,150.00	\$1,015,150.00	\$1,015,150.00	\$0.00
	RAMO ADMINISTRATIVO 11	\$206,000.00	\$809,150.00	\$1,015,150.00	\$1,015,150.00	\$1,015,150.00	\$1,015,150.00	\$1,015,150.00	\$1,015,150.00	\$1,015,150.00	\$1,015,150.00	\$1,015,150.00	\$0.00
	PLAZAS COMUNITARIAS	\$206,000.00	\$809,150.00	\$1,015,150.00	\$1,015,150.00	\$1,015,150.00	\$1,015,150.00	\$1,015,150.00	\$1,015,150.00	\$1,015,150.00	\$1,015,150.00	\$1,015,150.00	\$0.00
	Total Final	\$8,646,994.00	-\$844,791.73	\$8,002,202.27	\$7,989,151.35	\$7,989,151.35	\$7,989,151.35	\$7,989,151.35	\$7,989,151.35	\$7,989,151.35	\$7,989,151.35	\$7,989,151.35	\$13,050.92



PATRONATO PRO EDUCACIÓN DE LOS ADULTOS DEL ESTADO DE BAJA CALIFORNIA SUR

BAJA CALIFORNIA SUR

Estado Analítico del Ejercicio del Presupuesto por Proyecto/Proceso - Fuente Financiamiento Del 01/ene./2019 Al

Fecha y hora de Impresión | 10/mar./2020 | 12:45 p. m.

Utr: Supervisor
Rep: rptEstadoAnaliticoPresupuestoEgresos_PV_FF

Ejercicio del Presupuesto	Egresos		Egresos Modificado	Egresos Comprometido	Egresos Devengado	Egresos Ejercido	Egresos	
	Aprobado Al	Ampliaciones / (Reducciones)					Pagado	Subejercicio
	31/12/2019							


 L.C. DAVID FRANCISCO GONZALEZ FLORES.
 PRESIDENTE EJECUTIVO


 L.C. ARMANDO TORRES MARAVILLA.
 DIRECTOR ADMINISTRATIVO

**PRESUPUESTO
INDICADORES DE GASTO**

Nombre del Indicador:

Proporción Gasto Programable

Objetivo del Indicador:

Determinar la participación del gasto programable con respecto al total de egresos

Variables que intervienen:

TGP=Total de Gasto Programable TE=Total de Egreso

Unidad de Medida:

Porcentaje

Base de Comparación

Presupuesto de Egresos de ejercicios anteriores

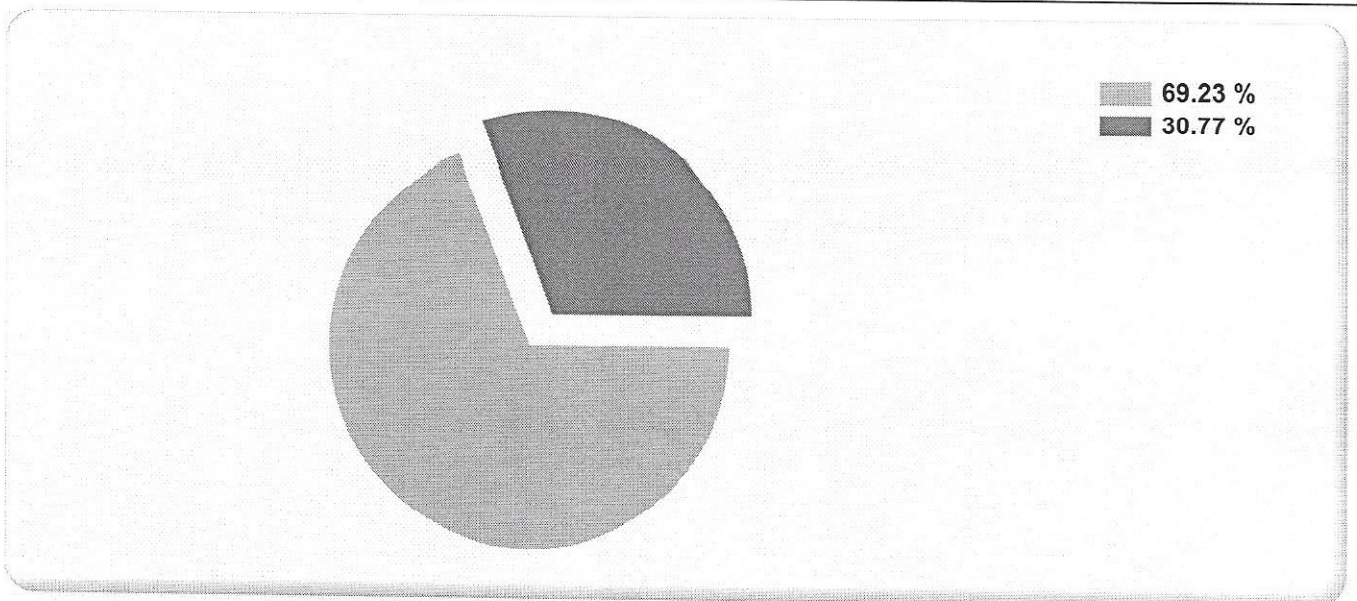
Formula:

$$\frac{TGP}{TE} \times 100$$

Medios de Verificación:

Presupuesto de Egresos o Cuenta Pública

	Miles de pesos	Indicador
TGP	\$7,989,151.00	69.23 %
TE	\$11,539,410.00	





**PATRONATO PRO EDUCACIÓN DE LOS ADULTOS DEL ESTADO
BAJA CALIFORNIA SUR
Proporción Gasto Programable**

Al 31/dic./2019

Usu: Supervisor
Rep: rptIndicadoresFinancieros

Fecha y hora de Impresión | 22/ene./2020
01:25 p.m.

LIC.DAVID FRANCISCO GONZALEZ FLORES.
PRESIDENTE EJECUTIVO

LIC.ARMANDO TORRES MARAVILLA.
DIRECTOR ADMINISTRATIVO



**PATRONATO PRO EDUCACIÓN DE LOS ADULTOS DEL ESTADO
BAJA CALIFORNIA SUR**

Proporción Gasto de Operación (corriente)

Al 31/dic./2019

Usu: Supervisor

Rep: rptIndicadoresFinancieros

Fecha y hora de Impresión | 22/ene./2020 | 01:26 p.m.

**PRESUPUESTO
INDICADORES DE GASTO**

Nombre del Indicador:

Proporción Gasto de Operación (corriente)

Objetivo del Indicador:

Determinar la participación del gasto de operacion con respecto al total de egresos

Variables que intervienen:

TGO= Total de Gasto de Operación(corriente) TE= Total de Egresos

Unidad de Medida:

Porcentaje

Base de Comparación

Presupuesto de Egresos de ejercicios anteriores

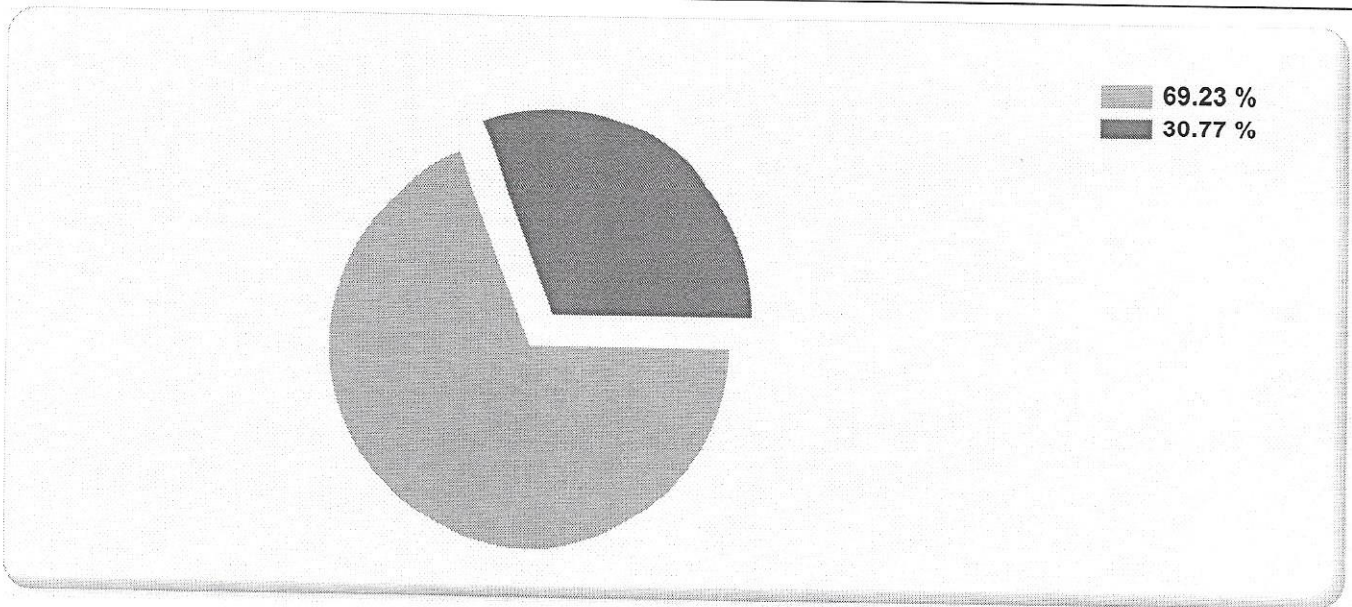
Formula:

$$\frac{TGO}{TE} \times 100$$

Medios de Verificación:

Presupuesto de Egresos o Cuenta Pública

Miles de pesos		Indicador
TGO	\$7,989,151.00	69.23 %
TE	\$11,539,410.00	





PATRONATO PRO EDUCACIÓN DE LOS ADULTOS DEL ESTADO
BAJA CALIFORNIA SUR

Proporción Gasto de Operación (corriente)

Al 31/dic./2019

Usu: Supervisor

Rep: rptIndicadoresFinancieros

Fecha y hora de Impresión | 22/ene./2020
01:26 p.m.

LIC.DAVID FRANCISCO GONZALEZ FLORES.
PRESIDENTE EJECUTIVO

LIC.ARMANDO TORRES MARAVILLA.
DIRECTOR ADMINISTRATIVO

Concepto	Estimado	Devengado	Pagado
I. Ingresos Presupuestarios (I=1+2)	\$0.00	\$0.00	\$0.00
1. Ingresos del Gobierno de la Entidad Federativa	\$0.00	\$0.00	\$0.00
2. Ingresos del Sector Paraestatal	\$0.00	\$0.00	\$0.00
II. Egresos Presupuestarios (II=3+4)	\$0.00	\$0.00	\$0.00
3. Egresos del Gobierno de la Entidad Federativa	\$0.00	\$0.00	\$0.00
4. Egresos del Sector Paraestatal	\$0.00	\$0.00	\$0.00
III. Balance Presupuestario (Superávit o Déficit) (III = I - II)	\$0.00	\$0.00	\$0.00

Concepto	Estimado	Devengado	Pagado
III. Balance Presupuestario (Superávit o Déficit)	\$0.00	\$0.00	\$0.00
IV. Intereses, Comisiones y Gastos de la Deuda	\$0.00	\$0.00	\$0.00
V. Balance Primario (Superávit o Déficit) (V= III - IV)	\$0.00	\$0.00	\$0.00

Concepto	Estimado	Devengado	Pagado
A. Financiamiento	\$0.00	\$0.00	\$0.00
B. Amortización de la deuda	\$0.00	\$0.00	\$0.00
C. Endeudamiento ó desendeudamiento (C = A - B)	\$0.00	\$0.00	\$0.00

 LIC.DAVID FRANCISCO GONZALEZ FLORES.
 PRESIDENTE EJECUTIVO

 LIC.ARMANDO TORRES MARAVILLA.
 DIRECTOR ADMINISTRATIVO