



# PATRONATO PRO EDUCACIÓN DE LOS ADULTOS DEL ESTADO DE BAJA CALIFORNIA SUR

Usr: Supervisor  
Rep: rptBalanzaComprobacion

Balanza de Comprobación del 01/oct/2018 al 31/oct/2018  
Cuentas de Mayor con saldo y/o movimientos. (De la cuenta: 1000 a la 9000)

Fecha y hora de Impresión: 05/nov/2018 10:50 a.m.

Net.	Cuenta	Nombre de la cuenta	SALDO ANTERIOR		MOVIMIENTOS		SALDO ACTUAL	
			DEUDOR	ACREEDOR	DEUDOR	ACREEDOR	DEUDOR	ACREEDOR
D	1112-01	Ramo 11	\$55,110.05	\$0.00	\$1,047,440.00	\$1,085,620.00	\$16,930.05	\$0.00
D	1112-02	Ramo 33	\$17,439.22	\$0.00	\$0.00	\$92.78	\$17,346.44	\$0.00
D	1122-94	Ayudas sociales	\$0.00	\$0.00	\$1,047,440.00	\$1,047,440.00	\$0.00	\$0.00
D	1273-01	Comisiones Bancarias Bancomer	\$2,320.00	\$0.00	\$382.78	\$0.00	\$2,702.78	\$0.00
A	2114	PARTICIPACIONES Y APORTACIONES POR PAGAR A CORTO PLAZO	\$0.00	\$100,000.00	\$0.00	\$0.00	\$0.00	\$100,000.00
A	2115-01	Reintegro de Ayoyos Economicos	\$0.00	-\$59,900.73	\$17,890.00	\$0.00	\$0.00	-\$77,790.73
A	2115-4112	Asignaciones Presupuestarias para Gasto Corriente	\$0.00	\$0.00	\$0.00	\$0.00	\$0.00	\$0.00
A	2170-01	PROVISIONES	\$0.00	\$1,046,036.00	\$1,047,440.00	\$0.00	\$0.00	-\$1,404.00
A	4224-01	Ayudas Sociales Académicas	\$0.00	\$6,560,184.75	\$0.00	\$1,047,440.00	\$0.00	\$7,607,624.75
D	5211-4112	Asignaciones Presupuestarias para Gasto Corriente	\$7,591,450.75	\$0.00	\$0.00	\$0.00	\$7,591,450.75	\$0.00
A	8120-94-01	Ayudas Sociales Académicas	\$0.00	\$0.00	\$0.00	\$0.00	\$0.00	-\$8,183,878.75
A	8140-94-01	Ayudas Sociales Académicas	\$0.00	\$0.00	\$1,047,440.00	\$0.00	\$0.00	\$0.00
A	8150-94-01	Ayudas Sociales Académicas	\$0.00	\$0.00	\$0.00	\$1,047,440.00	\$0.00	\$0.00
A	8210-001-02AD-001-4112-	Asignaciones Presupuestarias para Gasto Corriente G. Corriente	\$0.00	\$7,136,438.75	\$0.00	\$0.00	\$0.00	\$8,183,878.75
A	8210-001-03FS-001-4112-	Asignaciones Presupuestarias para Gasto Corriente G. Corriente	\$0.00	\$6,183,135.00	\$0.00	\$0.00	\$0.00	\$6,183,135.00
A	8210-001-04AC-001-4112-	Asignaciones Presupuestarias para Gasto Corriente G. Corriente	\$0.00	\$630,062.24	\$0.00	\$0.00	\$0.00	\$630,062.24
A	8210-001-05PC-001-4112-	Asignaciones Presupuestarias para Gasto Corriente G. Corriente	\$0.00	\$1,152,340.00	\$0.00	\$0.00	\$0.00	\$1,152,340.00
A	8210-001-06PE-001-4112-	Asignaciones Presupuestarias para Gasto Corriente G. Corriente	\$0.00	\$2,604,500.00	\$0.00	\$0.00	\$0.00	\$2,604,500.00
A	8210-002-01AR-001-4112-	Asignaciones Presupuestarias para Gasto Corriente G. Corriente	\$0.00	\$514,500.00	\$0.00	\$0.00	\$0.00	\$514,500.00
A	8220-001-02AD-001-4112-	Asignaciones Presupuestarias para Gasto Corriente G. Corriente	\$0.00	\$850,000.00	\$0.00	\$0.00	\$0.00	\$850,000.00
D	8220-001-03FS-001-4112-	Asignaciones Presupuestarias para Gasto Corriente G. Corriente	\$2,434,403.00	\$0.00	\$0.00	\$0.00	\$2,434,403.00	\$0.00
D	8220-001-04AC-001-4112-	Asignaciones Presupuestarias para Gasto Corriente G. Corriente	\$213,148.49	\$0.00	\$0.00	\$0.00	\$213,148.49	\$0.00
D	8220-001-05PC-001-4112-	Asignaciones Presupuestarias para Gasto Corriente G. Corriente	\$215,854.00	\$0.00	\$0.00	\$0.00	\$215,854.00	\$0.00
D	8220-001-06PE-001-4112-	Asignaciones Presupuestarias para Gasto Corriente G. Corriente	\$641,875.00	\$0.00	\$0.00	\$0.00	\$641,875.00	\$0.00
D	8220-002-01AR-001-4112-	Asignaciones Presupuestarias para Gasto Corriente G. Corriente	\$149,500.00	\$0.00	\$0.00	\$0.00	\$149,500.00	\$0.00
D	8240-001-02AD-001-4112-	Asignaciones Presupuestarias para Gasto Corriente G. Corriente	\$688,306.00	\$0.00	\$0.00	\$0.00	\$688,306.00	\$0.00
D	8240-001-03FS-001-4112-	Asignaciones Presupuestarias para Gasto Corriente G. Corriente	\$0.00	\$0.00	\$0.00	\$0.00	\$0.00	\$0.00
D	8240-001-04AC-001-4112-	Asignaciones Presupuestarias para Gasto Corriente G. Corriente	\$0.00	\$0.00	\$0.00	\$0.00	\$0.00	\$0.00
D	8240-001-05PC-001-4112-	Asignaciones Presupuestarias para Gasto Corriente G. Corriente	\$0.00	\$0.00	\$0.00	\$0.00	\$0.00	\$0.00
D	8240-001-06PE-001-4112-	Asignaciones Presupuestarias para Gasto Corriente G. Corriente	\$0.00	\$0.00	\$0.00	\$0.00	\$0.00	\$0.00
D	8250-001-02AD-001-4112-	Asignaciones Presupuestarias para Gasto Corriente G. Corriente	\$0.00	\$0.00	\$0.00	\$0.00	\$0.00	\$0.00
D	8250-001-03FS-001-4112-	Asignaciones Presupuestarias para Gasto Corriente G. Corriente	\$0.00	\$0.00	\$0.00	\$0.00	\$0.00	\$0.00
D	8250-001-04AC-001-4112-	Asignaciones Presupuestarias para Gasto Corriente G. Corriente	\$0.00	\$0.00	\$0.00	\$0.00	\$0.00	\$0.00
D	8250-001-05PC-001-4112-	Asignaciones Presupuestarias para Gasto Corriente G. Corriente	\$0.00	\$0.00	\$0.00	\$0.00	\$0.00	\$0.00
D	8250-001-06PE-001-4112-	Asignaciones Presupuestarias para Gasto Corriente G. Corriente	\$0.00	\$0.00	\$0.00	\$0.00	\$0.00	\$0.00
D	8260-001-02AD-001-4112-	Asignaciones Presupuestarias para Gasto Corriente G. Corriente	\$0.00	\$0.00	\$0.00	\$0.00	\$0.00	\$0.00
D	8260-001-03FS-001-4112-	Asignaciones Presupuestarias para Gasto Corriente G. Corriente	\$0.00	\$0.00	\$0.00	\$0.00	\$0.00	\$0.00
D	8260-001-04AC-001-4112-	Asignaciones Presupuestarias para Gasto Corriente G. Corriente	\$0.00	\$0.00	\$0.00	\$0.00	\$0.00	\$0.00
D	8260-001-05PC-001-4112-	Asignaciones Presupuestarias para Gasto Corriente G. Corriente	\$0.00	\$0.00	\$0.00	\$0.00	\$0.00	\$0.00
D	8260-001-06PE-001-4112-	Asignaciones Presupuestarias para Gasto Corriente G. Corriente	\$0.00	\$0.00	\$0.00	\$0.00	\$0.00	\$0.00
D	8270-001-02AD-001-4112-	Asignaciones Presupuestarias para Gasto Corriente G. Corriente	\$3,748,732.00	\$0.00	\$0.00	\$0.00	\$3,748,732.00	\$0.00
D	8270-001-03FS-001-4112-	Asignaciones Presupuestarias para Gasto Corriente G. Corriente	\$416,913.75	\$0.00	\$0.00	\$0.00	\$416,913.75	\$0.00
D	8270-001-04AC-001-4112-	Asignaciones Presupuestarias para Gasto Corriente G. Corriente	\$936,486.00	\$0.00	\$0.00	\$0.00	\$936,486.00	\$0.00



**PATRONATO PRO EDUCACIÓN DE LOS ADULTOS DEL ESTADO DE BAJA CALIFORNIA SUR**  
**BAJA CALIFORNIA SUR**

Utr: Supervisor  
 Rep: rptBalanzaComprobacion

Balanza de Comprobación del 01/oct/2018 al 31/oct/2018  
 Cuentas de Mayor con saldo y/o movimientos. (De la cuenta: 1000 a la 9000)

Fecha y hora de Impresión | 05/nov/2018 | 10:50 a.m.

Nat.	Cuenta	Nombre de la cuenta	SALDO ANTERIOR		MOVIMIENTOS		SALDO ACTUAL	
			DEUDOR	ACREEDOR	DEUDOR	ACREEDOR	DEUDOR	ACREEDOR
D	8270-001-05PC-001-4112-	Asignaciones Prasupuestarias para Gasto Corriente G. Corriente	\$1,962,625.00	\$0.00	\$0.00	\$0.00	\$1,962,625.00	\$0.00
D	8270-001-06PE-001-4112-	Asignaciones Prasupuestarias para Gasto Corriente G. Corriente	\$365,000.00	\$0.00	\$0.00	\$0.00	\$365,000.00	\$0.00
D	8270-002-01AR-001-4112-	Asignaciones Prasupuestarias para Gasto Corriente G. Corriente	\$161,694.00	\$0.00	\$0.00	\$0.00	\$161,694.00	\$0.00
		Sumas =>	\$19,580,857.26	\$19,580,857.26	\$5,255,472.78	\$5,255,472.78	\$19,562,967.26	\$19,562,967.26

*P.A. Argandoña*  
 PRESIDENTE EJECUTIVO

*Armando Torres Maravilla*  
 KIC ARMANDO TORRES MARAVILLA,  
 DIRECTOR ADMINISTRATIVO



# PATRONATO PRO EDUCACIÓN DE LOS ADULTOS DEL ESTADO DE BAJA CALIFORNIA SUR

## BAJA CALIFORNIA SUR

### Estado de Situación Financiera

Al 31/oct/2018

Usr: Supervisor  
Rep: rptEstadoSituacionFinanciera

Fecha y hora de Impresión: 05/nov/2018 10:51 a.m.

	2018	2017		2018	2017
<b>ACTIVO</b>			<b>PASIVO</b>		
<u>ACTIVO CIRCULANTE</u>			<u>PASIVO CIRCULANTE</u>		
EFFECTIVO Y EQUIVALENTES	\$34,276.49	\$100,000.00	CUENTAS POR PAGAR A CORTO PLAZO	\$20,805.27	\$100,000.00
<b>Total de Activos Circulantes</b>	\$34,276.49	\$100,000.00	PROVISIONES A CORTO PLAZO	-\$1,404.00	\$0.00
<u>ACTIVO NO CIRCULANTE</u>			<b>Total de Pasivos Circulantes</b>	\$20,805.27	\$100,000.00
ACTIVOS DIFERIDOS	\$2,702.78	\$0.00	<u>PASIVO NO CIRCULANTE</u>		
<b>Total de Activos No Circulantes</b>	\$2,702.78	\$0.00	<b>Total de Pasivos</b>	\$20,805.27	\$100,000.00
<b>Total de Activos</b>	\$36,979.27	\$100,000.00	<b>HACIENDA PÚBLICA/PATRIMONIO</b>		
			<u>HACIENDA PÚBLICA/PATRIMONIO CONTRIBUIDO</u>	\$0.00	\$0.00
			<u>HACIENDA PÚBLICA/PATRIMONIO GENERADO</u>	\$16,174.00	\$0.00
			RESULTADOS DEL EJERCICIO (AHORRO/DESAHORRO)	\$16,174.00	\$0.00
			<u>EXCESO O INSUFICIENCIA EN LA ACTUALIZACIÓN DE LA I</u>	\$0.00	\$0.00
			<b>Total Hacienda Pública/Patrimonio</b>	\$16,174.00	\$0.00
			<b>Total de Pasivo y Hacienda Pública/Patrimonio</b>	\$36,979.27	\$100,000.00

"Bajo protesta de decir verdad declaramos que los Estados Financieros y sus notas, son razonablemente correctos y son responsabilidad del emisor".

P. A. Anderson Torres  
PRESIDENTE EJECUTIVO

Anderson Torres Maravilla  
LIC. ANDRÉS TORRES MARAVILLA,  
DIRECTOR ADMINISTRATIVO



**PATRONATO PRO EDUCACIÓN DE LOS ADULTOS DEL ESTADO  
BAJA CALIFORNIA SUR  
Estado de Actividades  
Del 01/oct/2018 al 31/oct/2018**

Usu: Supervisor  
Rep: rptEstadoActividades

Fecha y hora de Impresión | 05/nov/2018  
10:53 a.m.

	<u>2018</u>	<u>2017</u>
<b>INGRESOS Y OTROS BENEFICIOS</b>		
INGRESOS DE GESTIÓN	\$0.00	\$0.00
PARTICIPACIONES, APORTACIONES, TRANSFERENCIAS, ASIGNACIONES, SUBSIDIOS Y TRANSFERENCIAS, ASIGNACIONES, SUBSIDIOS Y OTRAS AYUDAS	\$1,047,440.00	\$0.00
OTROS INGRESOS Y BENEFICIOS	\$1,047,440.00	\$0.00
	\$0.00	\$0.00
<b>Total de Ingresos y Otros Beneficios</b>	<b>\$1,047,440.00</b>	<b>\$0.00</b>
<b>GASTOS Y OTRAS PÉRDIDAS</b>		
GASTOS DE FUNCIONAMIENTO	\$0.00	\$0.00
TRANSFERENCIAS, ASIGNACIONES, SUBSIDIOS Y OTRAS AYUDAS	\$0.00	\$0.00
PARTICIPACIONES Y APORTACIONES	\$0.00	\$0.00
INTERESES, COMISIONES Y OTROS GASTOS DE LA DEUDA PÚBLICA	\$0.00	\$0.00
OTROS GASTOS Y PÉRDIDAS EXTRAORDINARIAS	\$0.00	\$0.00
Inversion Publica	\$0.00	\$0.00
<b>Resultado del Ejercicio (Ahorro/Desahorro)</b>	<b>\$1,047,440.00</b>	<b>\$0.00</b>

"Bajo protesta de decir verdad declaramos que los Estados Financieros y sus notas, son razonablemente correctos y son responsabilidad del emisor".

*P.A. Armandop.t.*

PRESIDENTE EJECUTIVO

*A. Armandop.t.*  
LIC.ARMANDO TORRES MARAVILLA.

DIRECTOR ADMINISTRATIVO



**PATRONATO PRO EDUCACIÓN DE LOS ADULTOS DEL ESTADO DE BAJA CALIFORNIA SUR**  
**BAJA CALIFORNIA SUR**

Usr: Supervisor  
 Rep: rptEstadoVariacionHacienda

Estado de Variaciones en la Hacienda Pública  
 Del 01/ene/2018 Al 31/oct/2018

Fecha y hora de Impresión | 05/nov/2018 10:54 a.m.

Concepto	Hacienda	Hacienda Publica/ Patrimonio Generado		Ajustes por Cambios de Valor	Total*
	Publica/ Patrimonio Contribuido	De Ejercicios Anteriores	Del Ejercicio		
<b>HACIENDA PÚBLICA/PATRIMONIO CONTRIBUIDO NETO 2017</b>	\$0.00	\$0.00	\$0.00	\$0.00	\$0.00
<b>APORTACIONES</b>	\$0.00	\$0.00	\$0.00	\$0.00	\$0.00
DONACIONES DE CAPITAL	\$0.00	\$0.00	\$0.00	\$0.00	\$0.00
ACTUALIZACIÓN DE LA HACIENDA PÚBLICA/PATRIMONIO	\$0.00	\$0.00	\$0.00	\$0.00	\$0.00
<b>HACIENDA PÚBLICA /PATRIMONIO GENERADO NETO 2017</b>	\$0.00	\$0.00	\$0.00	\$0.00	\$0.00
<b>RESULTADOS DEL EJERCICIO (AHORRO/ DESAHORRO)</b>	\$0.00	\$0.00	\$0.00	\$0.00	\$0.00
RESULTADOS DE EJERCICIOS ANTERIORES	\$0.00	\$0.00	\$0.00	\$0.00	\$0.00
REVALUOS	\$0.00	\$0.00	\$0.00	\$0.00	\$0.00
RESERVAS	\$0.00	\$0.00	\$0.00	\$0.00	\$0.00
<b>RECTIFICACIONES DE RESULTADOS DE EJERCICIOS ANTERIORES</b>	\$0.00	\$0.00	\$0.00	\$0.00	\$0.00
<b>EXCESO O INSUFICIENCIA EN LA ACTUALIZACIÓN DE LA HACIENDA PÚBLICA/ I</b>	\$0.00	\$0.00	\$0.00	\$0.00	\$0.00
<b>RESULTADO POR POSICIÓN MONETARIA</b>	\$0.00	\$0.00	\$0.00	\$0.00	\$0.00
RESULTADO POR TENENCIA DE ACTIVOS NO MONETARIOS	\$0.00	\$0.00	\$0.00	\$0.00	\$0.00
<b>HACIENDA PÚBLICA / PATRIMONIO NETO FINAL 2017</b>	\$0.00	\$0.00	\$0.00	\$0.00	\$0.00
<b>CAMBIOS EN LA HACIENDA PÚBLICA/PATRIMONIO CONTRIBUIDO NETO 2018</b>	\$0.00	\$0.00	\$0.00	\$0.00	\$0.00
<b>APORTACIONES</b>	\$0.00	\$0.00	\$0.00	\$0.00	\$0.00
DONACIONES DE CAPITAL	\$0.00	\$0.00	\$0.00	\$0.00	\$0.00
ACTUALIZACIÓN DE LA HACIENDA PÚBLICA/PATRIMONIO	\$0.00	\$0.00	\$0.00	\$0.00	\$0.00
<b>VARIACIONES DE LA HACIENDA PÚBLICA / PATRIMONIO GENERADO NETO 2018</b>	\$0.00	\$0.00	\$16,174.00	\$0.00	\$16,174.00
<b>RESULTADOS DEL EJERCICIO (AHORRO/ DESAHORRO)</b>	\$0.00	\$0.00	\$16,174.00	\$0.00	\$16,174.00
RESULTADOS DE EJERCICIOS ANTERIORES	\$0.00	\$0.00	\$0.00	\$0.00	\$0.00
REVALUOS	\$0.00	\$0.00	\$0.00	\$0.00	\$0.00
RESERVAS	\$0.00	\$0.00	\$0.00	\$0.00	\$0.00
<b>RECTIFICACIONES DE RESULTADOS DE EJERCICIOS ANTERIORES</b>	\$0.00	\$0.00	\$0.00	\$0.00	\$0.00
<b>CAMBIOS EN EL EXCESO O INSUFICIENCIA EN LA ACTUALIZACIÓN DE LA HACI</b>	\$0.00	\$0.00	\$0.00	\$0.00	\$0.00
<b>RESULTADO POR POSICIÓN MONETARIA</b>	\$0.00	\$0.00	\$0.00	\$0.00	\$0.00



**PATRONATO PRO EDUCACIÓN DE LOS ADULTOS DEL ESTADO DE BAJA CALIFORNIA SUR**

**BAJA CALIFORNIA SUR**

**Estado de Variaciones en la Hacienda Pública**

**Del 01/ene/2018 Al 31/oct/2018**

Usu: Supervisor  
Rep: rptEstadoVariacionHacienda

Fecha y hora de Impresión | 05/nov/2018 | 10:54 a.m.

Concepto	Hacienda Publica/ Patrimonio Contribuido	Hacienda Publica/ Patrimonio Generado			Ajustes por Cambios de Valor	Total*
		De Ejercicios Anteriores	Ejercicio	Del Ejercicio		
RESULTADO POR TENENCIA DE ACTIVOS NOMONETARIOS	\$0.00	\$0.00	\$0.00	\$0.00	\$0.00	\$0.00
HACIENDA PÚBLICA / PATRIMONIO NETO FINAL 2018	\$0.00	\$0.00	\$16,174.00	\$0.00	\$0.00	\$16,174.00

"Bajo protesta de decir verdad declaramos que los Estados Financieros y sus notas, son razonablemente correctos y son responsabilidad del emisor".

*P.A. Armando M.*

PRESIDENTE EJECUTIVO

*Armando Torres Maravilla*

LIC. ARMANDO TORRES MARAVILLA,  
DIRECTOR ADMINISTRATIVO



# PATRONATO PRO EDUCACION DE LOS ADULTOS DEL ESTADO

## BAJA CALIFORNIA SUR

### Estado de Cambios en la Situación Financiera

Del 01/ene/2018 Al 31/oct/2018

Usu: Supervisor

Rep: rptEstadoCambiosSituacionFinanciera

Fecha y hora de Impresión | 05/nov/2018 10:54 a.m.

	<u>Origen</u>	<u>Aplicación</u>
<b>ACTIVO</b>	<b>\$63,020.73</b>	
<u>ACTIVO CIRCULANTE</u>		
EFECTIVO Y EQUIVALENTES	<u>\$65,723.51</u> \$65,723.51	
<u>ACTIVO NO CIRCULANTE</u>		
ACTIVOS DIFERIDOS		<u>\$2,702.78</u> \$2,702.78
<b>PASIVO</b>		<b>\$79,194.73</b>
<u>PASIVO CIRCULANTE</u>		
CUENTAS POR PAGAR A CORTO PLAZO		<u>\$79,194.73</u> \$79,194.73
PROVISIONES A CORTO PLAZO		\$77,790.73 \$1,404.00
<u>PASIVO NO CIRCULANTE</u>		
<b>HACIENDA PÚBLICA/ PATRIMONIO</b>	<b>\$16,174.00</b>	
<u>HACIENDA PÚBLICA/PATRIMONIO CONTRIBUIDO</u>		
<u>HACIENDA PÚBLICA /PATRIMONIO GENERADO</u>		
RESULTADOS DEL EJERCICIO (AHORRO/ DESAHORRO)	<u>\$16,174.00</u> \$16,174.00	
<u>EXCESO O INSUFICIENCIA EN LA ACTUALIZACIÓN DE LA HACIENDA PÚBLICA/ PATRIMONIO</u>		

"Bajo protesta de decir verdad declaramos que los Estados Financieros y sus notas, son razonablemente correctos y son responsabilidad del emisor".

*P.A. Armando M. Torres*

PRESIDENTE EJECUTIVO

*Armando M. Torres*  
LIC. ARMANDO TORRES MARAVILLA.  
DIRECTOR ADMINISTRATIVO



**PATRONATO PRO EDUCACIÓN DE LOS ADULTOS DEL ESTADO  
BAJA CALIFORNIA SUR**

**Estado de Flujos de Efectivo  
Del 01/ene/2018 Al 31/oct/2018**

Usu: Supervisor  
Rep: rptEstadoFlujosEfectivo

Fecha y hora de Impresión | 05/nov/2018  
10:56 a.m.

Concepto	2018	2017
<b>FLUJOS DE EFECTIVO DE LAS ACTIVIDADES DE OPERACIÓN</b>		
ORIGEN		
TRANSFERENCIAS, ASIGNACIONES, SUBSIDIOS Y OTRA AYUDAS	\$8,183,878.75	\$0.00
APLICACIÓN	\$8,183,878.75	\$0.00
TRANSFERENCIAS INTERNAS Y ASIGNACIONES AL SECTOR PÚBLICO	\$8,249,602.26	\$0.00
OTRAS APLICACIONES DE OPERACIÓN	\$7,591,450.75	\$0.00
FLUJOS NETOS DE EFECTIVO POR ACTIVIDADES DE OPERACIÓN	\$658,151.51	\$0.00
	-\$65,723.51	\$0.00
<b>FLUJOS DE EFECTIVO DE LAS ACTIVIDADES DE INVERSIÓN</b>		
<b>FLUJO DE EFECTIVO DE LAS ACTIVIDADES DE FINANCIAMIENTO</b>		
<b>INCREMENTO/DISMINUCIÓN NETA EN EL EFECTIVO Y EQUIVALENTES AL EFECTIVO Y EQUIVALENTES AL EFECTIVO AL INICIO DEL EJERCICIO</b>	-\$65,723.51	\$0.00
EFECTIVO Y EQUIVALENTES AL EFECTIVO AL INICIO DEL EJERCICIO	\$100,000.00	\$0.00
EFECTIVO Y EQUIVALENTES AL EFECTIVO AL FINAL DEL EJERCICIO	\$34,276.49	\$0.00

"Bajo protesta de decir verdad declaramos que los Estados Financieros y sus notas, son razonablemente correctos y son responsabilidad del emisor".

*P.A. Armandos*  
P.A. Armandos

PRESIDENTE EJECUTIVO

*Armandos*  
LIC. ARMANDO TORRES MARAVILLA.

DIRECTOR ADMINISTRATIVO





# PATRONATO PRO EDUCACIÓN DE LOS ADULTOS DEL ESTADO DE BAJA CALIFORNIA SUR

## BAJA CALIFORNIA SUR

### Estado Analítico del Activo

Del 01/oct/2018 al 31/oct/2018

Ustr. Supervisor  
Rep: rptEstadoAnaliticoDeActivosYPasivos\_R

Fecha y hora de Impresión | 05/nov/2018 | 10:57 a.m.

Concepto	Saldo Inicial 1	Cargos del periodo 2	Abonos del periodo 3	Saldo Final 4(1+2-3)	Variación del Periodo (4-1)
<b>ACTIVO</b>	<b>\$54,869.27</b>	<b>\$2,095,262.78</b>	<b>\$2,113,152.78</b>	<b>\$36,979.27</b>	<b>-\$17,890.00</b>
ACTIVO CIRCULANTE	\$52,549.27	\$2,094,880.00	\$2,113,152.78	\$34,276.49	-\$18,272.78
EFFECTIVO Y EQUIVALENTES	\$52,549.27	\$1,047,440.00	\$1,065,712.78	\$34,276.49	-\$18,272.78
DERECHOS A RECIBIR EFFECTIVO O EQUIVALENTES	\$0.00	\$1,047,440.00	\$1,047,440.00	\$0.00	\$0.00
ACTIVO NO CIRCULANTE	\$2,320.00	\$382.78	\$0.00	\$2,702.78	\$382.78
ACTIVOS DIFERIDOS	\$2,320.00	\$382.78	\$0.00	\$2,702.78	\$382.78

"Bajo protesta de decir verdad declaramos que los Estados Financieros y sus notas, son razonablemente correctos y son responsabilidad del emisor".

*P.A. Armando Torres*

PRESIDENTE EJECUTIVO

*Armando Torres*

DIRECTOR ADMINISTRATIVO



# PATRONATO PRO EDUCACIÓN DE LOS ADULTOS DEL ESTADO DE BAJA CALIFORNIA SUR

## BAJA CALIFORNIA SUR

Estado Analítico de la Deuda y Otros Pasivos

Del 01/oct/2018 Al 31/oct/2018

Usr: Supervisor  
Rep: rptEstadoAnaliticoDeudaYPasivos

Fecha y hora de Impresión: 05/nov/2018 10:57 a.m.

Denominación de las Deudas	Moneda de Contratación	Institución o País Acreedor	Saldo Inicial del Periodo	Saldo Final del Periodo
<b>DEUDA PÚBLICA</b>				
<b>Corto Plazo</b>				
<b>Deuda Interna</b>				
Instituciones de Crédito	Peso	México	\$0.00	\$0.00
Títulos y Valores	Peso	México	\$0.00	\$0.00
Arrendamientos Financieros	Peso	México	\$0.00	\$0.00
<b>Deuda Externa</b>				
Organismos Financieros Internacionales	Peso	México	\$0.00	\$0.00
Deuda Bilateral	Peso	México	\$0.00	\$0.00
Títulos y Valores	Peso	México	\$0.00	\$0.00
Arrendamientos Financieros	Peso	México	\$0.00	\$0.00
Subtotal Corto Plazo	Peso	México	\$0.00	\$0.00
<b>Largo Plazo</b>				
<b>Deuda Interna</b>				
Instituciones de Crédito	Peso	México	\$0.00	\$0.00
Títulos y Valores	Peso	México	\$0.00	\$0.00
Arrendamientos Financieros	Peso	México	\$0.00	\$0.00
<b>Deuda Externa</b>				
Organismos Financieros Internacionales	Peso	México	\$0.00	\$0.00
Deuda Bilateral	Peso	México	\$0.00	\$0.00
Títulos y Valores	Peso	México	\$0.00	\$0.00
Arrendamientos Financieros	Peso	México	\$0.00	\$0.00
Subtotal Largo Plazo	Peso	México	\$0.00	\$0.00
<b>Otros Pasivos</b>				
Total Deuda y Otros Pasivos	Peso	México	\$1,086,135.27	\$20,805.27



# PATRONATO PRO EDUCACIÓN DE LOS ADULTOS DEL ESTADO DE BAJA CALIFORNIA SUR

## BAJA CALIFORNIA SUR

Estado Analítico de la Deuda y Otros Pasivos

Del 01/oct/2018 Al 31/oct/2018

Usr: Supervisor  
Rep: rptEstadoAnaliticoDeudaYPasivos

Fecha y hora de Impresión | 05/nov/2018 10:57 a.m.

Denominación de las Deudas	Moneda de Contratación	Institución o País Acreedor	Saldo Inicial del Periodo	Saldo Final del Periodo
<b>DEUDA PÚBLICA</b>				

"Bajo protesta de decir verdad declaramos que los Estados Financieros y sus notas, son razonablemente correctos y son responsabilidad del emisor"

P.A. Armando

PRESIDENTE EJECUTIVO

Armando Torres

LIC. ARMANDO TORRES MARAVILLA.  
DIRECTOR ADMINISTRATIVO



# PATRONATO PRO EDUCACIÓN DE LOS ADULTOS DEL ESTADO DE BAJA CALIFORNIA SUR

Utr. Supervisor  
Rep: rptEstadoPresupuestoEgresos\_PC

Gasto por Categoría Programática  
BAJA CALIFORNIA SUR  
Del 01/oct/2018 Al 31/oct/2018

Fecha y hora de Impresión  
05/nov/2018  
10:59 a.m.

Programas	Concepto	Egresos					Subejercicio 6 = ( 3 - 4 )
		Aprobado 1	Ampliaciones / (Reducciones) 2	Modificado 3=(1+2)	Devengado 4	Pagado 5	

Subsidios: Sector Social y Privado o Entidades Federales

Sujetos a Reglas de Operación	\$11,934,537.24	\$0.00	\$11,934,537.24	\$0.00	\$0.00	\$11,934,537.24
Subsidios: Sector Social y Privado o Entidades Federativa	\$11,934,537.24	\$0.00	\$11,934,537.24	\$0.00	\$0.00	\$11,934,537.24

**Total del Gasto**      \$11,934,537.24      \$0.00      \$11,934,537.24      \$0.00      \$0.00      \$11,934,537.24

*P. A. Aranda M.*

PRESIDENTE EJECUTIVO

*Armando Torres Maravilla*

LIC. ARMANDO TORRES MARAVILLA.  
DIRECTOR ADMINISTRATIVO



**PATRONATO PRO EDUCACIÓN DE LOS ADULTOS DEL ESTADO DE BAJA CALIFORNIA SUR**

**BAJA CALIFORNIA SUR**  
Estado Analítico de Ingresos

Del 01/oct/2018 Al 31/oct/2018

Usu: Supervisor  
Rep: rptEstadoPresupuestoIngresosRB\_CP

Fecha y hora de Impresión | 05/nov/2018 11:01 a.m.

Rubros de los Ingresos	Ingreso					Diferencia (6=5-1)
	Estimado (1)	Ampliaciones/ (Reducciones) (2)	Modificado (3=1+2)	Devengados (4)	Recaudado (5)	
INGRESOS DERIVADOS DE FINANCIAMIENTOS	\$0.00	\$0.00	\$0.00	\$0.00	\$0.00	0.00
IMPUESTOS	\$0.00	\$0.00	\$0.00	\$0.00	\$0.00	0.00
CUOTAS Y APORTACIONES DE SEGURIDAD SOCIAL	\$0.00	\$0.00	\$0.00	\$0.00	\$0.00	0.00
CONTRIBUCIONES DE MEJORAS	\$0.00	\$0.00	\$0.00	\$0.00	\$0.00	0.00
DERECHOS	\$0.00	\$0.00	\$0.00	\$0.00	\$0.00	0.00
PRODUCTOS	\$0.00	\$0.00	\$0.00	\$0.00	\$0.00	0.00
Corriente	\$0.00	\$0.00	\$0.00	\$0.00	\$0.00	0.00
Capital	\$0.00	\$0.00	\$0.00	\$0.00	\$0.00	0.00
APROVECHAMIENTOS	\$0.00	\$0.00	\$0.00	\$0.00	\$0.00	0.00
Corriente	\$0.00	\$0.00	\$0.00	\$0.00	\$0.00	0.00
Capital	\$0.00	\$0.00	\$0.00	\$0.00	\$0.00	0.00
INGRESOS POR VENTAS DE BIENES	\$0.00	\$0.00	\$0.00	\$0.00	\$0.00	0.00
PARTICIPACIONES Y APORTACIONES	\$0.00	\$0.00	\$0.00	\$0.00	\$0.00	0.00
TRANSFERENCIAS, ASIGNACIONES, SUBSIDIOS Y OTRA AYUDAS	\$0.00	\$0.00	\$0.00	\$0.00	\$0.00	0.00
<b>Total</b>	<b>\$0.00</b>	<b>\$0.00</b>	<b>\$0.00</b>	<b>\$1,047,440.00</b>	<b>\$1,047,440.00</b>	<b>1,047,440.00</b>

Estado Analítico de Ingresos por Fuente de Financiamiento	Ingreso					Diferencia (6=5-1)
	Estimado (1)	Ampliaciones/ (Reducciones) (2)	Modificado (3=1+2)	Devengados (4)	Recaudado (5)	
<b>Ingresos del Gobierno</b>						
IMPUESTOS	\$0.00	\$0.00	\$0.00	\$0.00	\$0.00	0.00
CONTRIBUCIONES DE MEJORAS	\$0.00	\$0.00	\$0.00	\$0.00	\$0.00	0.00
DERECHOS	\$0.00	\$0.00	\$0.00	\$0.00	\$0.00	0.00
PRODUCTOS	\$0.00	\$0.00	\$0.00	\$0.00	\$0.00	0.00
Corriente	\$0.00	\$0.00	\$0.00	\$0.00	\$0.00	0.00
Capital	\$0.00	\$0.00	\$0.00	\$0.00	\$0.00	0.00
APROVECHAMIENTOS	\$0.00	\$0.00	\$0.00	\$0.00	\$0.00	0.00
Corriente	\$0.00	\$0.00	\$0.00	\$0.00	\$0.00	0.00
Capital	\$0.00	\$0.00	\$0.00	\$0.00	\$0.00	0.00
PARTICIPACIONES Y APORTACIONES	\$0.00	\$0.00	\$0.00	\$0.00	\$0.00	0.00
<b>Ingresos de Organismos y Empresas</b>						
CUOTAS Y APORTACIONES DE SEGURIDAD SOCIAL	\$0.00	\$0.00	\$0.00	\$0.00	\$0.00	0.00
INGRESOS POR VENTAS DE BIENES	\$0.00	\$0.00	\$0.00	\$0.00	\$0.00	0.00
TRANSFERENCIAS, ASIGNACIONES, SUBSIDIOS Y OTRA AYUDA	\$0.00	\$0.00	\$0.00	\$1,047,440.00	\$1,047,440.00	1,047,440.00



**PATRONATO PRO EDUCACIÓN DE LOS ADULTOS DEL ESTADO DE BAJA CALIFORNIA SUR**  
**BAJA CALIFORNIA SUR**  
**Estado Analítico de Ingresos**  
**Del 01/oct/2018 Al 31/oct/2018**

Usu Supervisor  
 Rep: rptEstadoPresupuestoIngresosRB\_CP

Fecha y hora de impresión 05/nov/2018 11:01 a.m.

Rubros de los Ingresos	Estimado (1)	Ampliaciones / Reducciones (2)	Ingreso Modificado (3=1+2)	Devenidos (4)	Recaudado (5)	Diferencia (6=5-1)
<b>Ingresos Derivados de Financiamiento</b>						
INGRESOS DERIVADOS DE FINANCIAMIENTOS	\$0.00	\$0.00	\$0.00	\$0.00	\$0.00	0.00
<b>Total</b>	\$0.00	\$0.00	\$0.00	\$1,047,440.00	\$1,047,440.00	

*P.A. Argandoña*  
 PRESIDENTE EJECUTIVO

*Argandoña*  
 LIC. ARMANDO TORRES MARAVILLA,  
 DIRECTOR ADMINISTRATIVO



**PATRONATO PRO EDUCACIÓN DE LOS ADULTOS DEL ESTADO DE BAJA CALIFORNIA SUR**

Usc: Supervisor  
 Rep: rptEstadoPresupuestoEgresos\_CP\_CTO

Estado Analítico del Ejercicio Presupuesto de Egresos  
 Clasificación por Objeto del Gasto (Capítulo y Concepto)  
 Del 01/oct/2018 Al 31/oct/2018

Fecha y hora de Impresión 05/nov/2018 11:16 a.m.

Concepto	Egresos					Subejercicio 6 = ( 3 - 4 )
	Aprobado 1	Ampliaciones / (Reducciones) 2	Modificado 3=(1+2)	Devengado 4	Pagado 5	
TRANSFERENCIAS, ASIGNACIONES, SUBSIDIOS Y OT	\$11,934,537.24	\$0.00	\$11,934,537.24	\$0.00	\$0.00	\$11,934,537.24
TRANSFERENCIAS INTERNAS Y ASIGNACIONES AL SECTOR I	\$11,934,537.24	\$0.00	\$11,934,537.24	\$0.00	\$0.00	\$11,934,537.24
Total del Gasto	\$11,934,537.24	\$0.00	\$11,934,537.24	\$0.00	\$0.00	\$11,934,537.24

*P.A. Armando Torres*  
 PRESIDENTE EJECUTIVO

*Armando Torres*  
 LIC. ARMANDO TORRES MARAVILLA,  
 DIRECTOR ADMINISTRATIVO



**PATRONATO PRO EDUCACIÓN DE LOS ADULTOS DEL ESTADO DE BAJA CALIFORNIA SUR**  
**BAJA CALIFORNIA SUR**

Ucr: Supervisor  
 Rep: rptCancilacionPresupuestal

Conciliación entre los Ingresos Presupuestarios y Contables  
 Correspondiente Del 01/oct/2018 al 31/oct/2018

Fecha y hora de Impresión | 05/nov/2018 | 11:07 a.m.

1. INGRESOS PRESUPUESTARIO		\$1,047,440.00
2. MAS INGRESOS CONTABLES NO PRESUPUESTARIOS		\$0.00
3. MENOS INGRESOS PRESUPUESTARIOS NO CONTABLES		\$0.00
4. INGRESOS CONTABLES (4=1+2-3)		\$1,047,440.00

*P.A. Armando Torres*  
 PRESIDENTE EJECUTIVO

*Armando Torres*  
 LIC. ARMANDO TORRES MARAVILLA,  
 DIRECTOR ADMINISTRATIVO





# PATRONATO PRO EDUCACIÓN DE LOS ADULTOS DEL ESTADO DE BAJA CALIFORNIA SUR

## Estado Analítico del Ejercicio Presupuesto de Egresos

### Clasificación Administrativa Del 01/oct/2018 Al 31/oct/2018

Ucr: Supervisor  
Rep: rptEstadoPresupuestoEgresos\_UA3

Fecha y hora de Impresión: 05/nov/2018 11:08 a.m.

Concepto	Egresos					Subejercicio 6 = ( 3 - 4 )
	Aprobado 1	Ampliaciones (Reducciones) Al 31/oct/2018 2	Modificado 3=(1+2)	Devengado 4	Pagado 5	
Sin Ramo/Dependencia	\$11,934,537.24	\$0.00	\$11,934,537.24	\$0.00	\$0.00	\$11,934,537.24
OFICINAS CENTRALES	\$11,934,537.24	\$0.00	\$11,934,537.24	\$0.00	\$0.00	\$11,934,537.24
<b>Total Final</b>	<b>\$11,934,537.24</b>	<b>\$0.00</b>	<b>\$11,934,537.24</b>	<b>\$0.00</b>	<b>\$0.00</b>	<b>\$11,934,537.24</b>

*P.A. Arzamandou*  
 PRESIDENTE EJECUTIVO

*Armando Torres Maravilla*  
 LIC. ARMANDO TORRES MARAVILLA,  
 DIRECTOR ADMINISTRATIVO



**PATRONATO PRO EDUCACIÓN DE LOS ADULTOS DEL ESTADO DE BAJA CALIFORNIA SUR**

Utr: Supervisor  
Rep: rptEstadoPresupuestoEgresos\_FIN3

Estado Analítico del Ejercicio Presupuesto de Egresos  
Clasificación Funcional (Finalidad y Función)  
Del 01/oct/2018 Al 31/oct/2018

Fecha y hora de Impresión | 05/nov/2018 | 11:09 a.m.

Concepto	Egresos					Subejercicio 6 = ( 3 - 4 )
	Aprobado 1	Ampliaciones / (Reducciones) 2	Modificado 3=(1+2)	Devengado 4	Pagado 5	
OTRAS NO CLASIFICADAS EN FUNCIONES ANTERIORES	\$11,934,537.24	\$0.00	\$11,934,537.24	\$0.00	\$0.00	\$11,934,537.24
TRANSFERENCIAS, PARTICIPACIONES Y APORTACIONES ENTRE	\$11,934,537.24	\$0.00	\$11,934,537.24	\$0.00	\$0.00	\$11,934,537.24
<b>Gasto</b>	<b>\$11,934,537.24</b>	<b>\$0.00</b>	<b>\$11,934,537.24</b>	<b>\$0.00</b>	<b>\$0.00</b>	<b>\$11,934,537.24</b>

*F.M. Ayala Torres*  
PRESIDENTE EJECUTIVO

*Armando Torres Maravilla*  
LIC. ARMANDO TORRES MARAVILLA,  
DIRECTOR ADMINISTRATIVO



# PATRONATO PRO EDUCACIÓN DE LOS ADULTOS DEL ESTADO DE BAJA CALIFORNIA SUR

## BAJA CALIFORNIA SUR

Estado Analítico del Ejercicio Presupuesto de Egresos

Clasificación Económica (por Tipo de Gasto)

Del 01/oct/2018 Al 31/oct/2018

Ucr: Supervisor  
Rep: rptEstadoPresupuestoEgresos\_Cl2

Fecha y hora de Impresión: 05/nov/2018 11:07 a.m.

Concepto	Egresos			Pagado	Subejercicio
	Aprobado (Reducciones)	Modificado	Devengado		
1 Gasto Corriente	\$11,934,537.24	\$0.00	\$0.00	\$0.00	\$11,934,537.24
<b>Total</b>	<b>\$11,934,537.24</b>	<b>\$0.00</b>	<b>\$0.00</b>	<b>\$0.00</b>	<b>\$11,934,537.24</b>

*P.A. Armandos*  
P.A. Armandos

PRESIDENTE EJECUTIVO

*A. Armandos*  
A. Armandos

DIRECTOR ADMINISTRATIVO

H.C. ARMANDO TORRES MARAVILLA.



**PATRONATO PRO EDUCACIÓN DE LOS ADULTOS DEL ESTADO DE BAJA CALIFORNIA SUR**  
**BAJA CALIFORNIA SUR**

Estado del Ejercicio del Presupuesto por Proyecto/Proceso - Fuente Financiamiento Al 31/oct/2018

Usr: Supervisor  
 Rep: rptEstadoPresupuestoEgresos\_PY\_FF

Fecha y hora de Impresión 05/nov/2018 11:10 a.m.

Objeto del Gasto	Proyecto / Proceso	Aprobado	Ampliaciones / (Reducciones)	Presupuesto Vigente	Comprometido	Presupuesto Disponible para Comprometer	Devengado	Comprometido No Devengado	Presupuesto Sin Devengar	Ejercido	Pagado	Cuentas por Pagar Deuda
------------------	--------------------	----------	------------------------------	---------------------	--------------	---	-----------	---------------------------	--------------------------	----------	--------	-------------------------

**01AR ADMINISTRACIÓN REGIONAL**

**002 RAMO GENERAL 33**

4000	TRANSFERENCIAS, ASIGNACIONES, SUBSIDIO	\$850,000.00	\$0.00	\$850,000.00	\$161,694.00	\$688,306.00	\$161,694.00	\$0.00	\$688,306.00	\$161,694.00	\$161,694.00	\$0.00
4100	TRANSFERENCIAS INTERNAS Y ASIGNACIONES AL:	\$850,000.00	\$0.00	\$850,000.00	\$161,694.00	\$688,306.00	\$161,694.00	\$0.00	\$688,306.00	\$161,694.00	\$161,694.00	\$0.00
4110	Asignación presupuestarias al Poder Ejecutivo	\$850,000.00	\$0.00	\$850,000.00	\$161,694.00	\$688,306.00	\$161,694.00	\$0.00	\$688,306.00	\$161,694.00	\$161,694.00	\$0.00
4112	Asignaciones Presupuestarias para Gasto Corriente	\$850,000.00	\$0.00	\$850,000.00	\$161,694.00	\$688,306.00	\$161,694.00	\$0.00	\$688,306.00	\$161,694.00	\$161,694.00	\$0.00
	<b>RAMO GENERAL 33</b>	<b>\$850,000.00</b>	<b>\$0.00</b>	<b>\$850,000.00</b>	<b>\$161,694.00</b>	<b>\$688,306.00</b>	<b>\$161,694.00</b>	<b>\$0.00</b>	<b>\$688,306.00</b>	<b>\$161,694.00</b>	<b>\$161,694.00</b>	<b>\$0.00</b>

**ADMINISTRACION REGIONAL**

\$850,000.00

\$0.00

\$850,000.00

\$161,694.00

\$688,306.00

\$161,694.00

\$0.00

\$688,306.00

\$161,694.00

\$161,694.00

\$0.00

**02AD ATENCIÓN A LA DEMANDA**

**001 RAMO ADMINISTRATIVO 11**

4000	TRANSFERENCIAS, ASIGNACIONES, SUBSIDIO	\$6,183,135.00	\$0.00	\$6,183,135.00	\$3,748,732.00	\$2,434,403.00	\$3,748,732.00	\$0.00	\$2,434,403.00	\$3,748,732.00	\$3,748,732.00	\$0.00
4100	TRANSFERENCIAS INTERNAS Y ASIGNACIONES AL:	\$6,183,135.00	\$0.00	\$6,183,135.00	\$3,748,732.00	\$2,434,403.00	\$3,748,732.00	\$0.00	\$2,434,403.00	\$3,748,732.00	\$3,748,732.00	\$0.00
4110	Asignación presupuestarias al Poder Ejecutivo	\$6,183,135.00	\$0.00	\$6,183,135.00	\$3,748,732.00	\$2,434,403.00	\$3,748,732.00	\$0.00	\$2,434,403.00	\$3,748,732.00	\$3,748,732.00	\$0.00
4112	Asignaciones Presupuestarias para Gasto Corriente	\$6,183,135.00	\$0.00	\$6,183,135.00	\$3,748,732.00	\$2,434,403.00	\$3,748,732.00	\$0.00	\$2,434,403.00	\$3,748,732.00	\$3,748,732.00	\$0.00
	<b>RAMO ADMINISTRATIVO 11</b>	<b>\$6,183,135.00</b>	<b>\$0.00</b>	<b>\$6,183,135.00</b>	<b>\$3,748,732.00</b>	<b>\$2,434,403.00</b>	<b>\$3,748,732.00</b>	<b>\$0.00</b>	<b>\$2,434,403.00</b>	<b>\$3,748,732.00</b>	<b>\$3,748,732.00</b>	<b>\$0.00</b>

**ATENCIÓN A LA DEMANDA**

\$6,183,135.00

\$0.00

\$6,183,135.00

\$3,748,732.00

\$2,434,403.00

\$3,748,732.00

\$0.00

\$2,434,403.00

\$3,748,732.00

\$3,748,732.00

\$0.00

**03FS FORMACIÓN**

**001 RAMO ADMINISTRATIVO 11**

4000	TRANSFERENCIAS, ASIGNACIONES, SUBSIDIO	\$630,062.24	\$0.00	\$630,062.24	\$416,913.75	\$213,148.49	\$416,913.75	\$0.00	\$213,148.49	\$416,913.75	\$416,913.75	\$0.00
4100	TRANSFERENCIAS INTERNAS Y ASIGNACIONES AL:	\$630,062.24	\$0.00	\$630,062.24	\$416,913.75	\$213,148.49	\$416,913.75	\$0.00	\$213,148.49	\$416,913.75	\$416,913.75	\$0.00
4110	Asignación presupuestarias al Poder Ejecutivo	\$630,062.24	\$0.00	\$630,062.24	\$416,913.75	\$213,148.49	\$416,913.75	\$0.00	\$213,148.49	\$416,913.75	\$416,913.75	\$0.00
4112	Asignaciones Presupuestarias para Gasto Corriente	\$630,062.24	\$0.00	\$630,062.24	\$416,913.75	\$213,148.49	\$416,913.75	\$0.00	\$213,148.49	\$416,913.75	\$416,913.75	\$0.00
	<b>RAMO ADMINISTRATIVO 11</b>	<b>\$630,062.24</b>	<b>\$0.00</b>	<b>\$630,062.24</b>	<b>\$416,913.75</b>	<b>\$213,148.49</b>	<b>\$416,913.75</b>	<b>\$0.00</b>	<b>\$213,148.49</b>	<b>\$416,913.75</b>	<b>\$416,913.75</b>	<b>\$0.00</b>

**FORMACION**

\$630,062.24

\$0.00

\$630,062.24

\$416,913.75

\$213,148.49

\$416,913.75

\$0.00

\$213,148.49

\$416,913.75

\$416,913.75

\$0.00



**PATRONATO PRO EDUCACIÓN DE LOS ADULTOS DEL ESTADO DE BAJA CALIFORNIA SUR**  
**BAJA CALIFORNIA SUR**

Estado del Ejercicio del Presupuesto por Proyecto/Proceso - Fuente Financiamiento Al 31/oct/2018

Ucr Supervisor  
 Rep: rptEstadoPresupuestoEgresos\_Py\_FF

Fecha y hora de Impresión 05/nov/2018 11:10 a.m.

Objeto del Gasto	Proyecto / Proceso	Aprobado	Ampliaciones / (Reducciones)	Presupuesto Vigente	Comprometido	Presupuesto Disponible para Comprometer	Devengado	Comprometido No Devengado	Presupuesto Sin Devengar	Ejercido	Pagado	Cuentas por Pagar Deuda
------------------	--------------------	----------	------------------------------	---------------------	--------------	---	-----------	---------------------------	--------------------------	----------	--------	-------------------------

**04AC ACREDITACIÓN**

4000	RAMO ADMINISTRATIVO 11											
4000	TRANSFERENCIAS, ASIGNACIONES, SUBSIDIO	\$1,152,340.00	\$0.00	\$1,152,340.00	\$936,486.00	\$215,854.00	\$936,486.00	\$0.00	\$215,854.00	\$936,486.00	\$936,486.00	\$0.00
4100	TRANSFERENCIAS INTERNAS Y ASIGNACIONES AL :	\$1,152,340.00	\$0.00	\$1,152,340.00	\$936,486.00	\$215,854.00	\$936,486.00	\$0.00	\$215,854.00	\$936,486.00	\$936,486.00	\$0.00
4110	Asignación presupuestarias al Poder Ejecutivo	\$1,152,340.00	\$0.00	\$1,152,340.00	\$936,486.00	\$215,854.00	\$936,486.00	\$0.00	\$215,854.00	\$936,486.00	\$936,486.00	\$0.00
4112	Asignaciones Presupuestarias para Gasto Corriente	\$1,152,340.00	\$0.00	\$1,152,340.00	\$936,486.00	\$215,854.00	\$936,486.00	\$0.00	\$215,854.00	\$936,486.00	\$936,486.00	\$0.00
	<b>RAMO ADMINISTRATIVO 11</b>	<b>\$1,152,340.00</b>	<b>\$0.00</b>	<b>\$1,152,340.00</b>	<b>\$936,486.00</b>	<b>\$215,854.00</b>	<b>\$936,486.00</b>	<b>\$0.00</b>	<b>\$215,854.00</b>	<b>\$936,486.00</b>	<b>\$936,486.00</b>	<b>\$0.00</b>

	<b>ACREDITACION</b>	<b>\$1,152,340.00</b>	<b>\$0.00</b>	<b>\$1,152,340.00</b>	<b>\$936,486.00</b>	<b>\$215,854.00</b>	<b>\$936,486.00</b>	<b>\$0.00</b>	<b>\$215,854.00</b>	<b>\$936,486.00</b>	<b>\$936,486.00</b>	<b>\$0.00</b>
--	---------------------	-----------------------	---------------	-----------------------	---------------------	---------------------	---------------------	---------------	---------------------	---------------------	---------------------	---------------

**05PC PLAZAS COMUNITARIAS**

4000	RAMO ADMINISTRATIVO 11											
4000	TRANSFERENCIAS, ASIGNACIONES, SUBSIDIO	\$2,604,500.00	\$0.00	\$2,604,500.00	\$1,962,625.00	\$641,875.00	\$1,962,625.00	\$0.00	\$641,875.00	\$1,962,625.00	\$1,962,625.00	\$0.00
4100	TRANSFERENCIAS INTERNAS Y ASIGNACIONES AL :	\$2,604,500.00	\$0.00	\$2,604,500.00	\$1,962,625.00	\$641,875.00	\$1,962,625.00	\$0.00	\$641,875.00	\$1,962,625.00	\$1,962,625.00	\$0.00
4110	Asignación presupuestarias al Poder Ejecutivo	\$2,604,500.00	\$0.00	\$2,604,500.00	\$1,962,625.00	\$641,875.00	\$1,962,625.00	\$0.00	\$641,875.00	\$1,962,625.00	\$1,962,625.00	\$0.00
4112	Asignaciones Presupuestarias para Gasto Corriente	\$2,604,500.00	\$0.00	\$2,604,500.00	\$1,962,625.00	\$641,875.00	\$1,962,625.00	\$0.00	\$641,875.00	\$1,962,625.00	\$1,962,625.00	\$0.00
	<b>RAMO ADMINISTRATIVO 11</b>	<b>\$2,604,500.00</b>	<b>\$0.00</b>	<b>\$2,604,500.00</b>	<b>\$1,962,625.00</b>	<b>\$641,875.00</b>	<b>\$1,962,625.00</b>	<b>\$0.00</b>	<b>\$641,875.00</b>	<b>\$1,962,625.00</b>	<b>\$1,962,625.00</b>	<b>\$0.00</b>

	<b>PLAZAS COMUNITARIAS</b>	<b>\$2,604,500.00</b>	<b>\$0.00</b>	<b>\$2,604,500.00</b>	<b>\$1,962,625.00</b>	<b>\$641,875.00</b>	<b>\$1,962,625.00</b>	<b>\$0.00</b>	<b>\$641,875.00</b>	<b>\$1,962,625.00</b>	<b>\$1,962,625.00</b>	<b>\$0.00</b>
--	----------------------------	-----------------------	---------------	-----------------------	-----------------------	---------------------	-----------------------	---------------	---------------------	-----------------------	-----------------------	---------------

**06PE PROGRAMA ESPECIAL DE CERTIFICACIÓN**

4000	RAMO ADMINISTRATIVO 11											
4000	TRANSFERENCIAS, ASIGNACIONES, SUBSIDIO	\$514,500.00	\$0.00	\$514,500.00	\$365,000.00	\$149,500.00	\$365,000.00	\$0.00	\$149,500.00	\$365,000.00	\$365,000.00	\$0.00
4100	TRANSFERENCIAS INTERNAS Y ASIGNACIONES AL :	\$514,500.00	\$0.00	\$514,500.00	\$365,000.00	\$149,500.00	\$365,000.00	\$0.00	\$149,500.00	\$365,000.00	\$365,000.00	\$0.00
4110	Asignación presupuestarias al Poder Ejecutivo	\$514,500.00	\$0.00	\$514,500.00	\$365,000.00	\$149,500.00	\$365,000.00	\$0.00	\$149,500.00	\$365,000.00	\$365,000.00	\$0.00
4112	Asignaciones Presupuestarias para Gasto Corriente	\$514,500.00	\$0.00	\$514,500.00	\$365,000.00	\$149,500.00	\$365,000.00	\$0.00	\$149,500.00	\$365,000.00	\$365,000.00	\$0.00
	<b>RAMO ADMINISTRATIVO 11</b>	<b>\$514,500.00</b>	<b>\$0.00</b>	<b>\$514,500.00</b>	<b>\$365,000.00</b>	<b>\$149,500.00</b>	<b>\$365,000.00</b>	<b>\$0.00</b>	<b>\$149,500.00</b>	<b>\$365,000.00</b>	<b>\$365,000.00</b>	<b>\$0.00</b>

	<b>PROGRAMA ESPECIAL DE CERTIFICACION</b>	<b>\$514,500.00</b>	<b>\$0.00</b>	<b>\$514,500.00</b>	<b>\$365,000.00</b>	<b>\$149,500.00</b>	<b>\$365,000.00</b>	<b>\$0.00</b>	<b>\$149,500.00</b>	<b>\$365,000.00</b>	<b>\$365,000.00</b>	<b>\$0.00</b>
--	---	---------------------	---------------	---------------------	---------------------	---------------------	---------------------	---------------	---------------------	---------------------	---------------------	---------------



# PATRONATO PRO EDUCACIÓN DE LOS ADULTOS DEL ESTADO DE BAJA CALIFORNIA SUR

## BAJA CALIFORNIA SUR

Estado del Ejercicio del Presupuesto por Proyecto/Proceso - Fuente Financiamiento Al 31/oct/2018

Fecha y hora de Impresión 05/nov/2018 11:10 a.m.

Usc: Supervisor

Rep: rptEstadoPresupuestoEgresos\_PY\_FF

Objeto del Gasto	Proyecto / Proceso	Aprobado (Reducciones)	Ampliaciones / (Reducciones)	Presupuesto Vigente	Presupuesto Comprometido	Presupuesto Disponible para Comprometer	Devengado	Comprometido No Devengado	Presupuesto Sin Devengar	Ejercido	Pagado	Cuentas por Pagar Deuda
	<b>Total Final</b>	\$11,934,537.24	\$0.00	\$11,934,537.24	\$7,591,450.75	\$4,343,086.49	\$7,591,450.75	\$0.00	\$4,343,086.49	\$7,591,450.75	\$7,591,450.75	\$0.00

*P.A. Arriaga Torres*  
 PRESIDENTE EJECUTIVO

*Armando Torres*  
 LIC. ARMANDO TORRES MARAVILLA,  
 DIRECTOR ADMINISTRATIVO



**PATRONATO PRO EDUCACIÓN DE LOS ADULTOS DEL ESTADO  
BAJA CALIFORNIA SUR  
Proporción Gasto Programable  
Al 31/oct/2018**

Usr: Supervisor  
Rep: rptIndicadoresFinancieros

Fecha y hora de Impresión | 05/nov/2018 11:15 a.m.

**PRESUPUESTO  
INDICADORES DE GASTO**

Nombre del Indicador:

Proporción Gasto Programable

Objetivo del Indicador:

Determinar la participación del gasto programable con respecto al total de egresos

Variables que intervienen:

TGP=Total de Gasto Programable TE=Total de Egreso

Unidad de Medida:

Porcentaje

Base de Comparación

Presupuesto de Egresos de ejercicios anteriores

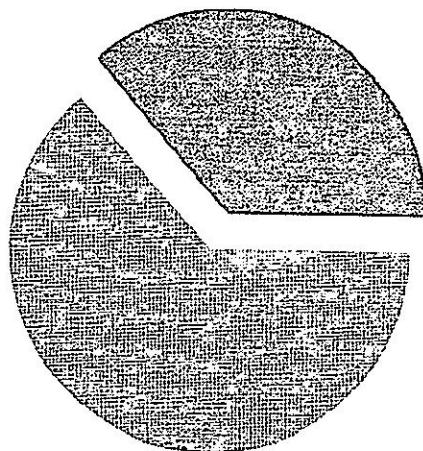
Formula:

$$\frac{TGP}{TE} \times 100$$

Medios de Verificación:

Presupuesto de Egresos o Cuenta Pública

	Miles de pesos	Indicador
TGP	\$7,591,451.00	63.61 %
TE	\$11,934,537.00	



 63.61 %  
 36.39 %



PATRONATO PRO EDUCACIÓN DE LOS ADULTOS DEL ESTADO  
BAJA CALIFORNIA SUR

Proporción Gasto Programable

Al 31/oct/2018

Usu: Supervisor

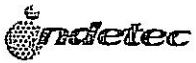
Rep: rptIndicadoresFinancieros

Fecha y hora de Impresión | 05/nov/2018  
11:15 a.m.

*P.A. Armando T.*  
\_\_\_\_\_  
PRESIDENTE EJECUTIVO

*Armando T.*  
\_\_\_\_\_  
LIC. ARMANDO TORRES MARAVILLA.  
DIRECTOR ADMINISTRATIVO





**PATRONATO PRO EDUCACIÓN DE LOS ADULTOS DEL ESTADO  
BAJA CALIFORNIA SUR  
Proporción Gasto de Operación (corriente)  
Al 31/oct/2018**

Usr: Supervisor  
Rep: rptIndicadoresFinancieros

Fecha y hora de Impresión | 05/nov/2018 11:15 a.m.

**PRESUPUESTO  
INDICADORES DE GASTO**

Nombre del Indicador:

Proporción Gasto de Operación (corriente)

Objetivo del Indicador:

Determinar la participación del gasto de operacion con respecto al total de egresos

Variables que intervienen:

TGO= Total de Gasto de Operación(corriente) TE= Total de Egresos

Unidad de Medida:

Porcentaje

Base de Comparación

Presupuesto de Egresos de ejercicios anteriores

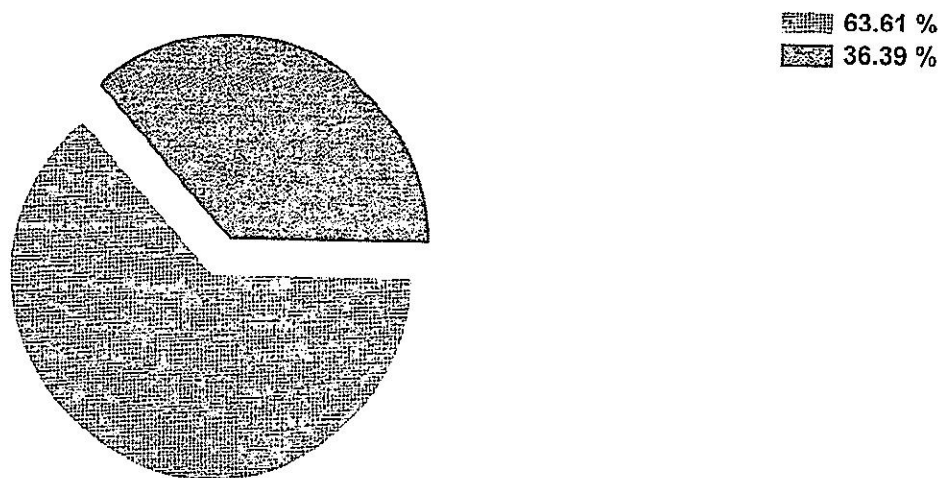
Formula:

$$\frac{TGO}{TE} \times 100$$

Medios de Verificación:

Presupuesto de Egresos o Cuenta Pública

	Miles de pesos	Indicador
TGO	\$7,591,451.00	63.61 %
TE	\$11,934,537.00	





PATRONATO PRO EDUCACIÓN DE LOS ADULTOS DEL ESTADO  
BAJA CALIFORNIA SUR

Proporción Gasto de Operación (corriente)

Al 31/oct/2018

Usu: Supervisor

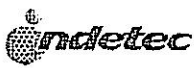
Rep: rptIndicadoresFinancieros

Fecha y hora de Impresión | 05/nov/2018  
11:15 a.m.

*P.A. Armando Torres*

PRÉSIDENTE EJECUTIVO

*Armando Torres*  
LIC. ARMANDO TORRES MARAVILLA.  
DIRECTOR ADMINISTRATIVO



**PATRONATO PRO EDUCACIÓN DE LOS ADULTOS DEL ESTADO  
BAJA CALIFORNIA SUR**

**Indicadores de Postura Fiscal  
del 01/oct/2018 al 31/oct/2018**

Usr: Supervisor  
Rep: rptIndicadoresPosturaFiscal

Fecha y hora de Impresión | 05/nov/2018  
11:14 a.m.

Concepto	Estimado	Devengado	Pagado
<b>I. Ingresos Presupuestarios (I=1+2)</b>	\$0.00	\$8,183,878.75	\$8,183,878.75
1. Ingresos del Gobierno de la Entidad Federativa	\$0.00	\$0.00	\$0.00
2. Ingresos del Sector Paraestatal	\$0.00	\$8,183,878.75	\$8,183,878.75
<b>II. Egresos Presupuestarios (II=3+4)</b>	\$11,934,537.24	\$0.00	\$0.00
3. Egresos del Gobierno de la Entidad Federativa	\$0.00	\$0.00	\$0.00
4. Egresos del Sector Paraestatal	\$11,934,537.24	\$0.00	\$0.00
<b>III. Balance Presupuestario (Superávit o Déficit) (III = I - II)</b>	-\$11,934,537.24	\$8,183,878.75	\$8,183,878.75

Concepto	Estimado	Devengado	Pagado
<b>III. Balance Presupuestario (Superávit o Déficit)</b>	-\$11,934,537.24	\$8,183,878.75	\$8,183,878.75
<b>IV. Intereses, Comisiones y Gastos de la Deuda</b>	\$0.00	\$0.00	\$0.00
<b>V. Balance Primario ( Superávit o Déficit) (V= III - IV)</b>	-\$11,934,537.24	\$8,183,878.75	\$8,183,878.75

Concepto	Estimado	Devengado	Pagado
<b>A. Financiamiento</b>	\$0.00	\$0.00	\$0.00
<b>B. Amortización de la deuda</b>	\$0.00	\$0.00	\$0.00
<b>C. Endeudamiento ó desendeudamiento (C = A - B)</b>	\$0.00	\$0.00	\$0.00

*P.A. Armandos*  
P.A. Armandos  
PRESIDENTE EJECUTIVO

*Armando M. Torres*  
LIC. ARMANDO TORRES MARAVILLA  
DIRECTOR ADMINISTRATIVO