



PATRONATO PRO EDUCACIÓN DE LOS ADULTOS DEL ESTADO DE BAJA CALIFORNIA SUR

Ustr Supervisor
Rep: rptBalanzaComprobacion

Balanza de Comprobación del 01/abr/2018 al 30/abr/2018
Cuentas de Mayor con saldo y/o movimientos. (De la cuenta: 1000 a la 9000)

Fecha y 24/sep/2018
hora de Impresión 08:46 a.m.

Nat.	Cuenta	Nombre de la cuenta	SALDO ANTERIOR		MOVIMIENTOS		SALDO ACTUAL	
			DEUDOR	ACREEDOR	DEUDOR	ACREEDOR	DEUDOR	ACREEDOR
D	1112-01	Ramo 11	\$76,845.00	\$0.00	\$767,200.00	\$763,325.00	\$80,720.00	\$0.00
D	1112-02	Ramo 33	\$38,791.99	\$0.00	\$7,719.00	\$15,118.86	\$31,392.13	\$0.00
D	1122-94	Ayudas sociales	\$0.00	\$0.00	\$770,104.00	\$770,104.00	\$0.00	\$0.00
D	1273-01	Comisiones Bancarias Bancomer	\$870.00	\$0.00	\$0.00	\$0.00	\$870.00	\$0.00
A	2114	PARTICIPACIONES Y APORTACIONES POR PAGAR A CORTO PLAZO	\$0.00	\$100,000.00	\$0.00	\$0.00	\$0.00	\$100,000.00
A	2115-01	Reintegro de Apoyos Economicos	\$0.00	\$332.99	\$8,339.86	\$4,815.00	\$0.00	-\$3,191.87
A	2115-4112	Asignaciones Presupuestarias para Gasto Corriente PROVISIONES	\$0.00	\$0.00	\$782,804.00	\$782,804.00	\$0.00	\$0.00
A	2170-01	Ayudas Sociales Academicas	\$0.00	\$745,744.00	\$757,785.00	\$770,485.00	\$0.00	\$758,444.00
A	4224-01	Ayudas Sociales Academicas	\$0.00	\$1,293,539.00	\$0.00	\$770,104.00	\$0.00	\$2,063,643.00
D	5211-4112	Asignaciones Presupuestarias para Gasto Corriente	\$2,023,109.00	\$0.00	\$782,804.00	\$0.00	\$2,805,913.00	\$0.00
A	8120-94-01	Ayudas Sociales Academicas	\$0.00	-\$1,841,052.00	\$770,104.00	\$0.00	-\$2,611,156.00	\$0.00
A	8140-94-01	Ayudas Sociales Academicas	\$0.00	\$0.00	\$770,104.00	\$770,104.00	\$0.00	\$0.00
A	8150-94-01	Ayudas Sociales Academicas	\$0.00	\$1,841,052.00	\$0.00	\$0.00	\$0.00	\$2,611,156.00
A	8210-001-02AD-001-4112	Asignaciones Presupuestarias para Gasto Corriente G. Corriente	\$0.00	\$0.00	\$0.00	\$0.00	\$0.00	\$0.00
A	8210-001-03FS-001-4112	Asignaciones Presupuestarias para Gasto Corriente G. Corriente	\$0.00	\$6,183,135.00	\$0.00	\$0.00	\$0.00	\$6,183,135.00
A	8210-001-04AC-001-4112	Asignaciones Presupuestarias para Gasto Corriente G. Corriente	\$0.00	\$1,630,062.24	\$0.00	\$0.00	\$0.00	\$1,630,062.24
A	8210-001-05PC-001-4112	Asignaciones Presupuestarias para Gasto Corriente G. Corriente	\$0.00	\$802,340.00	\$0.00	\$0.00	\$0.00	\$802,340.00
A	8210-001-06PE-001-4112	Asignaciones Presupuestarias para Gasto Corriente G. Corriente	\$0.00	\$1,954,500.00	\$0.00	\$0.00	\$0.00	\$1,954,500.00
A	8210-002-01AR-001-4112	Asignaciones Presupuestarias para Gasto Corriente G. Corriente	\$0.00	\$514,500.00	\$0.00	\$0.00	\$0.00	\$514,500.00
D	8220-001-02AD-001-4112	Asignaciones Presupuestarias para Gasto Corriente G. Corriente	\$5,091,716.00	\$0.00	\$850,000.00	\$0.00	\$0.00	\$850,000.00
D	8220-001-03FS-001-4112	Asignaciones Presupuestarias para Gasto Corriente G. Corriente	\$1,564,402.24	\$0.00	\$0.00	\$341,051.00	\$4,750,665.00	\$0.00
D	8220-001-04AC-001-4112	Asignaciones Presupuestarias para Gasto Corriente G. Corriente	\$601,010.00	\$0.00	\$0.00	\$41,600.00	\$1,522,802.24	\$0.00
D	8220-001-05PC-001-4112	Asignaciones Presupuestarias para Gasto Corriente G. Corriente	\$1,533,775.00	\$0.00	\$0.00	\$112,334.00	\$486,676.00	\$0.00
D	8220-001-06PE-001-4112	Asignaciones Presupuestarias para Gasto Corriente G. Corriente	\$424,500.00	\$0.00	\$0.00	\$235,100.00	\$1,298,675.00	\$0.00
D	8220-002-01AR-001-4112	Asignaciones Presupuestarias para Gasto Corriente G. Corriente	\$696,025.00	\$0.00	\$0.00	\$7,719.00	\$379,500.00	\$0.00
D	8240-001-02AD-001-4112	Asignaciones Presupuestarias para Gasto Corriente G. Corriente	\$0.00	\$0.00	\$341,051.00	\$7,719.00	\$688,306.00	\$0.00
D	8240-001-03FS-001-4112	Asignaciones Presupuestarias para Gasto Corriente G. Corriente	\$0.00	\$0.00	\$0.00	\$41,600.00	\$0.00	\$0.00
D	8240-001-04AC-001-4112	Asignaciones Presupuestarias para Gasto Corriente G. Corriente	\$0.00	\$0.00	\$112,334.00	\$235,100.00	\$0.00	\$0.00
D	8240-001-05PC-001-4112	Asignaciones Presupuestarias para Gasto Corriente G. Corriente	\$0.00	\$0.00	\$235,100.00	\$0.00	\$0.00	\$0.00
D	8240-001-06PE-001-4112	Asignaciones Presupuestarias para Gasto Corriente G. Corriente	\$0.00	\$0.00	\$45,000.00	\$45,000.00	\$0.00	\$0.00
D	8250-001-02AD-001-4112	Asignaciones Presupuestarias para Gasto Corriente G. Corriente	\$0.00	\$0.00	\$7,719.00	\$7,719.00	\$0.00	\$0.00
D	8250-001-03FS-001-4112	Asignaciones Presupuestarias para Gasto Corriente G. Corriente	\$0.00	\$0.00	\$341,051.00	\$341,051.00	\$0.00	\$0.00
D	8250-001-04AC-001-4112	Asignaciones Presupuestarias para Gasto Corriente G. Corriente	\$0.00	\$0.00	\$41,600.00	\$41,600.00	\$0.00	\$0.00
D	8250-001-05PC-001-4112	Asignaciones Presupuestarias para Gasto Corriente G. Corriente	\$0.00	\$0.00	\$112,334.00	\$112,334.00	\$0.00	\$0.00
D	8250-001-06PE-001-4112	Asignaciones Presupuestarias para Gasto Corriente G. Corriente	\$0.00	\$0.00	\$235,100.00	\$235,100.00	\$0.00	\$0.00
D	8260-001-02AD-001-4112	Asignaciones Presupuestarias para Gasto Corriente G. Corriente	\$0.00	\$0.00	\$45,000.00	\$45,000.00	\$0.00	\$0.00
D	8260-001-03FS-001-4112	Asignaciones Presupuestarias para Gasto Corriente G. Corriente	\$0.00	\$0.00	\$7,719.00	\$7,719.00	\$0.00	\$0.00
D	8260-001-04AC-001-4112	Asignaciones Presupuestarias para Gasto Corriente G. Corriente	\$0.00	\$0.00	\$341,051.00	\$341,051.00	\$0.00	\$0.00
D	8260-001-05PC-001-4112	Asignaciones Presupuestarias para Gasto Corriente G. Corriente	\$0.00	\$0.00	\$41,600.00	\$41,600.00	\$0.00	\$0.00
D	8260-001-06PE-001-4112	Asignaciones Presupuestarias para Gasto Corriente G. Corriente	\$0.00	\$0.00	\$112,334.00	\$112,334.00	\$0.00	\$0.00
D	8270-001-02AD-001-4112	Asignaciones Presupuestarias para Gasto Corriente G. Corriente	\$0.00	\$0.00	\$235,100.00	\$235,100.00	\$0.00	\$0.00
D	8270-001-03FS-001-4112	Asignaciones Presupuestarias para Gasto Corriente G. Corriente	\$1,091,419.00	\$0.00	\$7,719.00	\$7,719.00	\$1,432,470.00	\$0.00
D	8270-001-04AC-001-4112	Asignaciones Presupuestarias para Gasto Corriente G. Corriente	\$65,660.00	\$0.00	\$341,051.00	\$0.00	\$1,07,260.00	\$0.00
D	8270-001-05PC-001-4112	Asignaciones Presupuestarias para Gasto Corriente G. Corriente	\$201,330.00	\$0.00	\$112,334.00	\$0.00	\$313,664.00	\$0.00



PATRONATO PRO EDUCACIÓN DE LOS ADULTOS DEL ESTADO DE BAJA CALIFORNIA SUR

Utr: Supervisor
Rep: rptBalanzaComprobacion

Balanza de Comprobación del 01/abr/2018 al 30/abr/2018
BAJA CALIFORNIA SUR
Cuentas de Mayor con saldo y/o movimientos. (De la cuenta: 1000 a la 9000)

Fecha y hora de Impresión: 24/sep/2018 08:46 a.m.

Nat.	Cuenta	Nombre de la cuenta	SALDO ANTERIOR		MOVIMIENTOS		SALDO ACTUAL	
			DEUDOR	ACREEDOR	DEUDOR	ACREEDOR	DEUDOR	ACREEDOR
D	8270-001-05PC-001-4112-	Asignaciones Presupuestarias para Gasto Corriente G. Corriente	\$420,725.00	\$0.00	\$235,100.00	\$0.00	\$655,825.00	\$0.00
D	8270-001-06PE-001-4112-	Asignaciones Presupuestarias para Gasto Corriente G. Corriente	\$90,000.00	\$0.00	\$45,000.00	\$0.00	\$135,000.00	\$0.00
D	8270-002-01AR-001-4112-	Asignaciones Presupuestarias para Gasto Corriente G. Corriente	\$153,975.00	\$0.00	\$7,719.00	\$0.00	\$161,694.00	\$0.00
Sumas =>			\$14,074,153.23	\$14,074,153.23	\$8,548,179.86	\$8,548,179.86	\$14,853,432.37	\$14,853,432.37

P.A. Arzamendi
PRESIDENTE EJECUTIVO

A. Torres
LIC. ARMANDO TORRES MARAVILLA.
DIRECTOR ADMINISTRATIVO



PATRONATO PRO EDUCACIÓN DE LOS ADULTOS DEL ESTADO DE BAJA CALIFORNIA SUR

BAJA CALIFORNIA SUR

Estado de Situación Financiera

Al 30/abr/2018

Usr: Supervisor
Rep: rptEstadoSituacionFinanciera

Fecha y 24/sep/2018

hora de Impresión 09:18 a.m.

	2018	2017		2018	2017
ACTIVO			PASIVO		
ACTIVO CIRCULANTE			PASIVO CIRCULANTE		
EFFECTIVO Y EQUIVALENTES	\$112,112.13	\$100,000.00	CUENTAS POR PAGAR A CORTO PLAZO	\$855,252.13	\$100,000.00
Total de Activos Circulantes	\$112,112.13	\$100,000.00	PROVISIONES A CORTO PLAZO	\$96,808.13	\$100,000.00
ACTIVO NO CIRCULANTE			Total de Pasivos Circulantes	\$855,252.13	\$100,000.00
ACTIVOS DIFERIDOS	\$870.00	\$0.00	PASIVO NO CIRCULANTE		
Total de Activos No Circulantes	\$870.00	\$0.00	Total de Pasivos	\$855,252.13	\$100,000.00
Total de Activos	\$112,982.13	\$100,000.00	HACIENDA PÚBLICA/ PATRIMONIO		
			HACIENDA PÚBLICA/PATRIMONIO CONTRIBUIDO	\$0.00	\$0.00
			HACIENDA PÚBLICA /PATRIMONIO GENERADO	-\$742,270.00	\$0.00
			RESULTADOS DEL EJERCICIO (AHORRO/ DESAHORRO);	-\$742,270.00	\$0.00
			EXCESO O INSUFICIENCIA EN LA ACTUALIZACIÓN DE LA	\$0.00	\$0.00
			Total Hacienda Pública/Patrimonio	-\$742,270.00	\$0.00
			Total de Pasivo y Hacienda Pública/Patrimonio	\$112,982.13	\$100,000.00

"Bajo protesta de decir verdad declaramos que los Estados Financieros y sus notas, son razonablemente correctos y son responsabilidad del emisor".

P.A. Arzamano P.H.
PRESIDENTE EJECUTIVO

Arzamano P.H.
LIC. ARMANDO TORRES MARAVILLA,
DIRECTOR ADMINISTRATIVO



**PATRONATO PRO EDUCACIÓN DE LOS ADULTOS DEL ESTADO
BAJA CALIFORNIA SUR
Estado de Actividades
Del 01/abr/2018 al 30/abr/2018**

Usr: Supervisor
Rep: rptEstadoActividades

Fecha y hora de Impresión | 24/sep/2018
09:27 a.m.

	<u>2018</u>	<u>2017</u>
INGRESOS Y OTROS BENEFICIOS		
INGRESOS DE GESTIÓN	\$0.00	\$0.00
PARTICIPACIONES, APORTACIONES, TRANSFERENCIAS, ASIGNACIONES, SUBSIDIOS \	\$770,104.00	\$0.00
TRANSFERENCIAS, ASIGNACIONES, SUBSIDIOS Y OTRAS AYUDAS	\$770,104.00	\$0.00
OTROS INGRESOS Y BENEFICIOS	\$0.00	\$0.00
Total de Ingresos y Otros Beneficios	\$770,104.00	\$0.00
GASTOS Y OTRAS PÉRDIDAS		
GASTOS DE FUNCIONAMIENTO	\$0.00	\$0.00
TRANSFERENCIAS, ASIGNACIONES, SUBSIDIOS Y OTRAS AYUDAS	\$782,804.00	\$0.00
TRANSFERENCIAS INTERNAS Y ASIGNACIONES AL SECTOR PÚBLICO	\$782,804.00	\$0.00
PARTICIPACIONES Y APORTACIONES	\$0.00	\$0.00
INTERESES, COMISIONES Y OTROS GASTOS DE LA DEUDA PÚBLICA	\$0.00	\$0.00
OTROS GASTOS Y PÉRDIDAS EXTRAORDINARIAS	\$0.00	\$0.00
Inversion Publica	\$0.00	\$0.00
Total de Gastos y otras Pérdidas	\$782,804.00	\$0.00
Resultado del Ejercicio (Ahorro/Desahorro)	-\$12,700.00	\$0.00

"Bajo protesta de decir verdad declaramos que los Estados Financieros y sus notas, son razonablemente correctos y son responsabilidad del emisor".

Torres
P. A. Armandito M.

PRESIDENTE EJECUTIVO

Torres
Armandito M.

LIC. ARMANDO TORRES MARAVILLA.

DIRECTOR ADMINISTRATIVO



PATRONATO PRO EDUCACIÓN DE LOS ADULTOS DEL ESTADO DE BAJA CALIFORNIA SUR

BAJA CALIFORNIA SUR

Estado de Variaciones en la Hacienda Pública

Del 01/ene/2018 Al 30/abr/2018

Usr: Supervisor
Rep: rptEstadoVariacionHacienda

Fecha Y | 24/sep/2018
hora de Impresión | 09:31 a.m.

Concepto	Hacienda Pública/ Patrimonio Contribuido	Hacienda Pública/ Patrimonio Generado		Ajustes por Cambios de Valor	Total*
		De Ejercicios Anteriores	Del Ejercicio		
HACIENDA PÚBLICA/PATRIMONIO CONTRIBUIDO NETO 2017	\$0.00	\$0.00	\$0.00	\$0.00	\$0.00
APORTACIONES	\$0.00	\$0.00	\$0.00	\$0.00	\$0.00
DONACIONES DE CAPITAL	\$0.00	\$0.00	\$0.00	\$0.00	\$0.00
ACTUALIZACIÓN DE LA HACIENDA PÚBLICA/PATRIMONIO	\$0.00	\$0.00	\$0.00	\$0.00	\$0.00
HACIENDA PÚBLICA /PATRIMONIO GENERADO NETO 2017	\$0.00	\$0.00	\$0.00	\$0.00	\$0.00
RESULTADOS DEL EJERCICIO (AHORRO/ DESAHORRO)	\$0.00	\$0.00	\$0.00	\$0.00	\$0.00
RESULTADOS DE EJERCICIOS ANTERIORES	\$0.00	\$0.00	\$0.00	\$0.00	\$0.00
REVALUOS	\$0.00	\$0.00	\$0.00	\$0.00	\$0.00
RESERVAS	\$0.00	\$0.00	\$0.00	\$0.00	\$0.00
RECTIFICACIONES DE RESULTADOS DE EJERCICIOS ANTERIORES	\$0.00	\$0.00	\$0.00	\$0.00	\$0.00
EXCESO O INSUFICIENCIA EN LA ACTUALIZACIÓN DE LA HACIENDA PÚBLICA/	\$0.00	\$0.00	\$0.00	\$0.00	\$0.00
RESULTADO POR POSICION MONETARIA	\$0.00	\$0.00	\$0.00	\$0.00	\$0.00
RESULTADO POR TENENCIA DE ACTIVOS NO MONETARIOS	\$0.00	\$0.00	\$0.00	\$0.00	\$0.00
HACIENDA PÚBLICA / PATRIMONIO NETO FINAL 2017	\$0.00	\$0.00	\$0.00	\$0.00	\$0.00
CAMBIOS EN LA HACIENDA PÚBLICA/PATRIMONIO CONTRIBUIDO NETO 2018	\$0.00	\$0.00	\$0.00	\$0.00	\$0.00
APORTACIONES	\$0.00	\$0.00	\$0.00	\$0.00	\$0.00
DONACIONES DE CAPITAL	\$0.00	\$0.00	\$0.00	\$0.00	\$0.00
ACTUALIZACIÓN DE LA HACIENDA PÚBLICA/PATRIMONIO	\$0.00	\$0.00	\$0.00	\$0.00	\$0.00
VARIACIONES DE LA HACIENDA PÚBLICA / PATRIMONIO GENERADO NETO 201	\$0.00	\$0.00	-\$742,270.00	\$0.00	-\$742,270.00
RESULTADOS DEL EJERCICIO (AHORRO/ DESAHORRO)	\$0.00	\$0.00	-\$742,270.00	\$0.00	-\$742,270.00
RESULTADOS DE EJERCICIOS ANTERIORES	\$0.00	\$0.00	\$0.00	\$0.00	\$0.00
REVALUOS	\$0.00	\$0.00	\$0.00	\$0.00	\$0.00
RESERVAS	\$0.00	\$0.00	\$0.00	\$0.00	\$0.00
RECTIFICACIONES DE RESULTADOS DE EJERCICIOS ANTERIORES	\$0.00	\$0.00	\$0.00	\$0.00	\$0.00
CAMBIOS EN EL EXCESO O INSUFICIENCIA EN LA ACTUALIZACIÓN DE LA HAC	\$0.00	\$0.00	\$0.00	\$0.00	\$0.00
RESULTADO POR POSICION MONETARIA	\$0.00	\$0.00	\$0.00	\$0.00	\$0.00



PATRONATO PRO EDUCACIÓN DE LOS ADULTOS DEL ESTADO DE BAJA CALIFORNIA SUR

BAJA CALIFORNIA SUR

Estado de Variaciones en la Hacienda Pública

Del 01/ene/2018 Al 30/abr/2018

Utr: Supervisor
Rep: rptEstadoVariacionHacienda

Fecha y hora de Impresión | 24/sep/2018 | 09:31 a.m.

Concepto	Hacienda Pública/ Patrimonio Contribuido		Hacienda Pública/ Patrimonio Generado		Ajustes por Cambios de Valor	Total*
			De Ejercicios Anteriores	Del Ejercicio		
RESULTADO POR TENENCIA DE ACTIVOS NO MONETARIOS	\$0.00		\$0.00	\$0.00	\$0.00	\$0.00
HACIENDA PÚBLICA / PATRIMONIO NETO FINAL 2018	\$0.00		\$0.00	-\$742,270.00	\$0.00	-\$742,270.00

"Bajo protesta de decir verdad declaramos que los Estados Financieros y sus notas, son razonablemente correctos y son responsabilidad del emisor".

PRESIDENTE EJECUTIVO

LIC. ARMÁNDO TORRES MARAVILLA,
DIRECTOR ADMINISTRATIVO



**PATRONATO PRO EDUCACION DE LOS ADULTOS DEL ESTADO
BAJA CALIFORNIA SUR**

Estado de Cambios en la Situación Financiera

Del 01/ene/2018 Al 30/abr/2018

Usu: Supervisor

Rep: rptEstadoCambiosSituacionFinanciera

Fecha y hora de Impresión | 24/sep/2018
09:37 a.m.

	<u>Origen</u>	<u>Aplicación</u>
ACTIVO		\$12,982.13
<u>ACTIVO CIRCULANTE</u>		<u>\$12,112.13</u>
EFFECTIVO Y EQUIVALENTES		\$12,112.13
<u>ACTIVO NO CIRCULANTE</u>		<u>\$870.00</u>
ACTIVOS DIFERIDOS		\$870.00
PASIVO	\$755,252.13	
<u>PASIVO CIRCULANTE</u>	<u>\$755,252.13</u>	
CUENTAS POR PAGAR A CORTO PLAZO		\$3,191.87
PROVISIONES A CORTO PLAZO	\$758,444.00	
<u>PASIVO NO CIRCULANTE</u>		
HACIENDA PÚBLICA/ PATRIMONIO		\$742,270.00
<u>HACIENDA PÚBLICA/PATRIMONIO CONTRIBUIDO</u>		
<u>HACIENDA PÚBLICA /PATRIMONIO GENERADO</u>		<u>\$742,270.00</u>
RESULTADOS DEL EJERCICIO (AHORRO/ DESAHORRO)		\$742,270.00
<u>EXCESO O INSUFICIENCIA EN LA ACTUALIZACIÓN DE LA HACIENDA PÚBLICA/ PATRIMONIO</u>		

"Bajo protesta de decir verdad declaramos que los Estados Financieros y sus notas, son razonablemente correctos y son responsabilidad del emisor".

P.A. Armandor

 PRESIDENTE EJECUTIVO

Armando Torres

 LIC. ARMANDO TORRES MARAVILLA.
 DIRECTOR ADMINISTRATIVO



PATRONATO PRO EDUCACIÓN DE LOS ADULTOS DEL ESTADO
BAJA CALIFORNIA SUR
Estado de Flujos de Efectivo
Del 01/ene/2018 Al 30/abr/2018

Usr: Supervisor
Rep: rptEstadoFlujosEfectivo

Fecha y hora de Impresión | 24/sep/2018
09:46 a.m.

Concepto	2018	2017
FLUJOS DE EFECTIVO DE LAS ACTIVIDADES DE OPERACIÓN		
ORIGEN		
TRANSFERENCIAS, ASIGNACIONES, SUBSIDIOS Y OTRA AYUDAS	\$2,818,025.13	\$0.00
OTROS ORIGENES DE OPERACIÓN	\$2,611,156.00	\$0.00
APLICACIÓN	\$206,869.13	\$0.00
TRANSFERENCIAS INTERNAS Y ASIGNACIONES AL SECTOR PÚBLICO	\$2,805,913.00	\$0.00
FLUJOS NETOS DE EFECTIVO POR ACTIVIDADES DE OPERACIÓN	\$2,805,913.00	\$0.00
	\$12,112.13	\$0.00
FLUJOS DE EFECTIVO DE LAS ACTIVIDADES DE INVERSIÓN		
FLUJO DE EFECTIVO DE LAS ACTIVIDADES DE FINANCIAMIENTO		
INCREMENTO/DISMINUCIÓN NETA EN EL EFECTIVO Y EQUIVALENTES AL EFEI	\$12,112.13	\$0.00
EFECTIVO Y EQUIVALENTES AL EFECTIVO AL INICIO DEL EJERCICIO	\$100,000.00	\$0.00
EFECTIVO Y EQUIVALENTES AL EFECTIVO AL FINAL DEL EJERCICIO	\$112,112.13	\$0.00

"Bajo protesta de decir verdad declaramos que los Estados Financieros y sus notas, son razonablemente correctos y son responsabilidad del emisor".

P. A. Armandopm
Jarres

PRESIDENTE EJECUTIVO

Armandopm
Jarres

LIC.ARMANDO TORRES MARAVILLA.

DIRECTOR ADMINISTRATIVO



PATRONATO PRO EDUCACIÓN DE LOS ADULTOS DEL ESTADO DE BAJA CALIFORNIA SUR

BAJA CALIFORNIA SUR

Estado Analítico del Activo

Del 01/abr/2018 al 30/abr/2018

Usr: Supervisor
Rep: rptEstadoAnaliticoDeActivosYPasivos_R

Fecha y hora de Impresión | 24/sep/2018 | 09:50 a.m.

Concepto	Saldo Inicial 1	Cargos del periodo 2	Abonos del periodo 3	Saldo Final 4(1+2-3)	Variación del Periodo (4-1)
ACTIVO	\$116,506.99	\$1,545,023.00	\$1,548,547.86	\$112,982.13	-\$3,524.86
ACTIVO CIRCULANTE	\$115,636.99	\$1,545,023.00	\$1,548,547.86	\$112,112.13	-\$3,524.86
EFFECTIVO Y EQUIVALENTES	\$115,636.99	\$774,919.00	\$778,443.86	\$112,112.13	-\$3,524.86
DERECHOS A RECIBIR EFFECTIVO O EQUIVALENTES	\$0.00	\$770,104.00	\$770,104.00	\$0.00	\$0.00
ACTIVO NO CIRCULANTE	\$870.00	\$0.00	\$0.00	\$870.00	\$0.00
ACTIVOS DIFERIDOS	\$870.00	\$0.00	\$0.00	\$870.00	\$0.00

"Bajo protesta de decir verdad declaramos que los Estados Financieros y sus notas, son razonablemente correctos y son responsabilidad del emisor".

P.A. Arriola
PRESIDENTE EJECUTIVO

LIC. ARMANDO TORRES MARAVILLA
DIRECTOR ADMINISTRATIVO



PATRONATO PRO EDUCACIÓN DE LOS ADULTOS DEL ESTADO DE BAJA CALIFORNIA SUR

Utr: Supervisor
Rep: rptEstadoAnaliticoDeudaYPasivos

Estado Analítico de la Deuda y Otros Pasivos
Del 01/abr/2018 Al 30/abr/2018

Fecha y hora de Impresión | 24/sep/2018 09:54 a.m.

Denominación de las Deudas	Moneda de Contratación	Institución o País Acreedor	Saldo Inicial del Periodo	Saldo Final del Periodo
DEUDA PÚBLICA				
Corto Plazo				
Deuda Interna				
Instituciones de Crédito	Peso	México	\$0.00	\$0.00
Títulos y Valores	Peso	México	\$0.00	\$0.00
Arrendamientos Financieros	Peso	México	\$0.00	\$0.00
Deuda Externa				
Organismos Financieros Internacionales	Peso	México	\$0.00	\$0.00
Deuda Bilateral	Peso	México	\$0.00	\$0.00
Títulos y Valores	Peso	México	\$0.00	\$0.00
Arrendamientos Financieros	Peso	México	\$0.00	\$0.00
Subtotal Corto Plazo	Peso	México	\$0.00	\$0.00
Largo Plazo				
Deuda Interna				
Instituciones de Crédito	Peso	México	\$0.00	\$0.00
Títulos y Valores	Peso	México	\$0.00	\$0.00
Arrendamientos Financieros	Peso	México	\$0.00	\$0.00
Deuda Externa				
Organismos Financieros Internacionales	Peso	México	\$0.00	\$0.00
Deuda Bilateral	Peso	México	\$0.00	\$0.00
Títulos y Valores	Peso	México	\$0.00	\$0.00
Arrendamientos Financieros	Peso	México	\$0.00	\$0.00
Subtotal Largo Plazo	Peso	México	\$0.00	\$0.00
Otros Pasivos				
Total Deuda y Otros Pasivos	Peso	México	\$846,076.99	\$855,252.13



PATRONATO PRO EDUCACIÓN DE LOS ADULTOS DEL ESTADO DE BAJA CALIFORNIA SUR


Utr: Supervisor
Rep: rptEstadoAnaliticoDeudaPasivos

Fecha y hora de Impresión | 24/sep/2018 09:54 a.m.

Estado Analítico de la Deuda y Otros Pasivos
Del 01/abr/2018 Al 30/abr/2018

Denominación de las Deudas	Moneda de Contratación	Institución o País Acreedor	Saldo Inicial del Periodo	Saldo Final del Periodo
DEUDA PÚBLICA				

"Bajo protesta de decir verdad declaramos que los Estados Financieros y sus notas, son razonablemente correctos y son responsabilidad del emisor".


PRESIDENTE EJECUTIVO


LIC. ARMANDO TORRES MARAVILLA.
DIRECTOR ADMINISTRATIVO



PATRONATO PRO EDUCACIÓN DE LOS ADULTOS DEL ESTADO DE BAJA CALIFORNIA SUR

BAJA CALIFORNIA SUR

Gasto por Categoría Programática

Del 01/abr/2018 Al 30/abr/2018

Usu: Supervisor
Rep: rptEstadoPresupuestoEgresos_PC

Fecha y hora de Impresión
24/sep/2018 10:07 a.m.

Concepto	Egresos					Subejercicio 6 = (3 - 4)
	Aprobado 1	Ampliaciones / (Reducciones) 2	Modificado 3=(1+2)	Devengado 4	Pagado 5	

Programas

Subsidios: Sector Social y Privado o Entidades Fe

Sujetos a Reglas de Operación

\$11,934,537.24

\$0.00

\$11,934,537.24

\$782,804.00

\$782,804.00

\$11,151,733.24

Subsidios: Sector Social y Privado o Entidades Federativa

\$11,934,537.24

\$0.00

\$11,934,537.24

\$782,804.00

\$782,804.00

\$11,151,733.24

Total del Gasto

\$11,934,537.24

\$0.00

\$11,934,537.24

\$782,804.00

\$782,804.00

\$11,151,733.24

P.A. Armando Torres

PRESIDENTE EJECUTIVO

Armando Torres

LIC. ARMANDO TORRES MARAVILLA

DIRECTOR ADMINISTRATIVO



PATRONATO PRO EDUCACIÓN DE LOS ADULTOS DEL ESTADO DE BAJA CALIFORNIA SUR

BAJA CALIFORNIA SUR

Estado Analítico de Ingresos Presupuestales
Al 30/abr/2018

Usu: Supervisor
Rep: rptEstadoPresupuestoIngresos

Fecha y hora de Impresión | 24/sep/2018 10:23 a.m.

Fuente de Ingresos	Ley de Ingresos Estimada	Ampliaciones / (Reducciones)	Ley de Ingresos Modificada	Ingresos Devengados	Ingresos Recaudados	Devengado Por Recaudar	Avance de Recaudación (Recaudación / Estimación)
94 AYUDAS SOCIALES							
Ayudas Sociales Academicas	\$0.00	\$0.00	\$0.00	\$2,611,156.00	\$2,611,156.00	\$0.00	0.00 %
Total	\$0.00	\$0.00	\$0.00	\$2,611,156.00	\$2,611,156.00	\$0.00	0.00 %

P.A. Armando P.M.
PRESIDENTE EJECUTIVO

Armando Torres Maravilla
LIC. ARMANDO TORRES MARAVILLA,
DIRECTOR ADMINISTRATIVO



PATRONATO PRO EDUCACIÓN DE LOS ADULTOS DEL ESTADO DE BAJA CALIFORNIA SUR

Estado Analítico del Ejercicio Presupuesto de Egresos
 BAJA CALIFORNIA SUR
 Clasificación por Objeto del Gasto (Capítulo y Concepto)

Utr: Supervisor
 Rep: rptEstadoPresupuestoEgresos_CP_CTO

Fecha y hora de Impresión
 24/sep/2018 10:28 a.m.

Concepto	Egresos					Subejercicio 6 = (3 - 4)
	Aprobado 1	Ampliaciones / (Reducciones) 2	Modificado 3=(1+2)	Devengado 4	Pagado 5	
TRANSFERENCIAS, ASIGNACIONES, SUBSIDIOS Y O	\$11,934,537.24	\$0.00	\$11,934,537.24	\$782,804.00	\$782,804.00	\$11,151,733.24
TRANSFERENCIAS INTERNAS Y ASIGNACIONES AL SECTOR F	\$11,934,537.24	\$0.00	\$11,934,537.24	\$782,804.00	\$782,804.00	\$11,151,733.24
Total del Gasto	\$11,934,537.24	\$0.00	\$11,934,537.24	\$782,804.00	\$782,804.00	\$11,151,733.24

P. A. Argandoña
 PRESIDENTE EJECUTIVO

A. Armando Torres
 LIC. ARMANDO TORRES MARAVILLA,
 DIRECTOR ADMINISTRATIVO



PATRONATO PRO EDUCACIÓN DE LOS ADULTOS DEL ESTADO DE BAJA CALIFORNIA SUR

BAJA CALIFORNIA SUR

Conciliación entre los Ingresos Presupuestarios y Contables

Correspondiente Del 01/abr/2018 al 30/abr/2018

Usr: Supervisor
Rep: rptConciliacionPresupuestal

Fecha y hora de Impresión | 24/sep/2018 | 10:39 a.m.

1.-INGRESOS PRESUPUESTARIO		\$770,104.00
2. MÁS INGRESOS CONTABLES NO PRESUPUESTARIOS		\$0.00
3. MENOS INGRESOS PRESUPUESTARIOS NO CONTABLES		\$0.00
4. INGRESOS CONTABLES (4= 1 + 2 - 3)		\$770,104.00

P.A. Augusto
PRESIDENTE EJECUTIVO

Armando
LIC. ARMANDO TORRES MARAVILLA,
DIRECTOR ADMINISTRATIVO



PATRONATO PRO EDUCACIÓN DE LOS ADULTOS DEL ESTADO DE BAJA CALIFORNIA SUR

BAJA CALIFORNIA SUR

Estado Analítico del Ejercicio Presupuesto de Egresos

Clasificación Administrativa

Del 01/abr/2018 Al 30/abr/2018

Uf: Supervisor
Rep: rptEstadoPresupuestoEgresos_UA3

Fecha y hora de Impresión | 24/sep/2018 10:56 a.m.

Concepto	Ampliaciones / (Reducciones) Al		Egresos			Subejercicio 6 = (3 - 4)
	1	30/abr/2018 2	Modificado 3=(1+2)	Devengado 4	Pagado 5	
Sin Ramo/Dependencia						
OFICINAS CENTRALES	\$11,934,537.24	\$0.00	\$11,934,537.24	\$782,804.00	\$782,804.00	\$11,151,733.24
Sin Ramo/Dependencia	\$11,934,537.24	\$0.00	\$11,934,537.24	\$782,804.00	\$782,804.00	\$11,151,733.24
Total Final	\$11,934,537.24	\$0.00	\$11,934,537.24	\$782,804.00	\$782,804.00	\$11,151,733.24

Armando

PRESIDENTE EJECUTIVO

PRESIDENTE EJECUTIVO

Armando

LIC. ARMANDO TORRES MARAVILLA.

DIRECTOR ADMINISTRATIVO



PATRONATO PRO EDUCACIÓN DE LOS ADULTOS DEL ESTADO DE BAJA CALIFORNIA SUR

BAJA CALIFORNIA SUR

Estado Analítico del Ejercicio Presupuesto de Egresos


Clasificación Funcional (Finalidad y Función)


Del 01/abril/2018 Al 30/abril/2018

Utr: Supervisor
Rep: rptEstadoPresupuestoEgresos_FN3

Fecha y hora de Impresión | 24/sep/2018 11:04 a.m.

Concepto	Egresos					Subejercicio 6 = (3 - 4)
	Aprobado 1	Ampliaciones / Reducciones 2	Modificado 3=(1+2)	Devengado 4	Pagado 5	
OTRAS NO CLASIFICADAS EN FUNCIONES ANTERIORES	\$11,934,537.24	\$0.00	\$11,934,537.24	\$782,804.00	\$782,804.00	\$11,151,733.24
TRANSFERENCIAS, PARTICIPACIONES Y APORTACIONES ENTRE	\$11,934,537.24	\$0.00	\$11,934,537.24	\$782,804.00	\$782,804.00	\$11,151,733.24
Gasto	\$11,934,537.24	\$0.00	\$11,934,537.24	\$782,804.00	\$782,804.00	\$11,151,733.24


 P. A. Anderson
 PRESIDENTE EJECUTIVO


 ARMANDO TORRES MARAVILLA
 DIRECTOR ADMINISTRATIVO



PATRONATO PRO EDUCACIÓN DE LOS ADULTOS DEL ESTADO DE BAJA CALIFORNIA SUR

BAJA CALIFORNIA SUR

Estado Analítico del Ejercicio Presupuesto de Egresos

Clasificación Administrativa

Del 01/abr/2018 Al 30/abr/2018

Utr: Supervisor
Rep: rptEstadoPresupuestoEgresos_UA3

Fecha y | 24/sep/2018
hora de Impresión | 11:10 a.m.

Concepto	Antiprecios 7		Egresos		Pagado	Subejercicio 6 = (3 - 4)
	Aprobado 1	(Reducciones) Al 30/abr/2018 2	Modificado 3=(1+2)	Devengado 4		
Sin Ramo/Dependencia						
OFICINAS CENTRALES	\$11,934,537.24	\$0.00	\$11,934,537.24	\$782,804.00	\$782,804.00	\$11,151,733.24
Sin Ramo/Dependencia	\$11,934,537.24	\$0.00	\$11,934,537.24	\$782,804.00	\$782,804.00	\$11,151,733.24
Total Final	\$11,934,537.24	\$0.00	\$11,934,537.24	\$782,804.00	\$782,804.00	\$11,151,733.24

P. D. Armando Torres

PRESIDENTE EJECUTIVO

Armando Torres

LIC. ARMANDO TORRES MARAVILLA
DIRECTOR ADMINISTRATIVO



PATRONATO PRO EDUCACIÓN DE LOS ADULTOS DEL ESTADO DE BAJA CALIFORNIA SUR
BAJA CALIFORNIA SUR

Estado del Ejercicio del Presupuesto por Proyecto/Proceso - Fuente Financiamiento Al 30/abr/2018

Ustr: Supervisor
 Rep: rptEstadoPresupuestoEgresos_PV_FF

Fecha y hora de Impresión | 24/sep/2018 11:54 a.m.

Proyecto / Proceso	Objeto del Gasto	Aprobado	Ampliaciones / (Reducciones)	Presupuesto Vigente Al	Comprometido	Presupuesto Disponible para Comprometer	Devengado	Comprometido No Devengado	Presupuesto Sin Devengar	Ejercido	Pagado	Cuentas por Pagar Deud.
--------------------	------------------	----------	------------------------------	------------------------	--------------	---	-----------	---------------------------	--------------------------	----------	--------	-------------------------

01AR ADMINISTRACIÓN REGIONAL

002 RAMO GENERAL 33

4000	TRANSFERENCIAS, ASIGNACIONES, SUBSIDI		\$850,000.00	\$0.00	\$850,000.00	\$7,719.00	\$688,306.00	\$7,719.00	\$842,281.00	\$7,719.00	\$7,719.00	\$0.00
4100	TRANSFERENCIAS INTERNAS Y ASIGNACIONES AL		\$850,000.00	\$0.00	\$850,000.00	\$7,719.00	\$688,306.00	\$7,719.00	\$842,281.00	\$7,719.00	\$7,719.00	\$0.00
4110	Asignación presupuestarias al Poder Ejecutivo		\$850,000.00	\$0.00	\$850,000.00	\$7,719.00	\$688,306.00	\$7,719.00	\$842,281.00	\$7,719.00	\$7,719.00	\$0.00
4112	Asignaciones Presupuestarias para Gasto Corriente		\$850,000.00	\$0.00	\$850,000.00	\$7,719.00	\$688,306.00	\$7,719.00	\$842,281.00	\$7,719.00	\$7,719.00	\$0.00
	RAMO GENERAL 33		\$850,000.00	\$0.00	\$850,000.00	\$7,719.00	\$688,306.00	\$7,719.00	\$842,281.00	\$7,719.00	\$7,719.00	\$0.00
	ADMINISTRACION REGIONAL		\$850,000.00	\$0.00	\$850,000.00	\$7,719.00	\$688,306.00	\$7,719.00	\$842,281.00	\$7,719.00	\$7,719.00	\$0.00

02AD ATENCIÓN A LA DEMANDA

001 RAMO ADMINISTRATIVO 11

4000	TRANSFERENCIAS, ASIGNACIONES, SUBSIDI		\$6,183,135.00	\$0.00	\$6,183,135.00	\$341,051.00	\$4,750,665.00	\$341,051.00	\$5,842,084.00	\$341,051.00	\$341,051.00	\$0.00
4100	TRANSFERENCIAS INTERNAS Y ASIGNACIONES AL		\$6,183,135.00	\$0.00	\$6,183,135.00	\$341,051.00	\$4,750,665.00	\$341,051.00	\$5,842,084.00	\$341,051.00	\$341,051.00	\$0.00
4110	Asignación presupuestarias al Poder Ejecutivo		\$6,183,135.00	\$0.00	\$6,183,135.00	\$341,051.00	\$4,750,665.00	\$341,051.00	\$5,842,084.00	\$341,051.00	\$341,051.00	\$0.00
4112	Asignaciones Presupuestarias para Gasto Corriente		\$6,183,135.00	\$0.00	\$6,183,135.00	\$341,051.00	\$4,750,665.00	\$341,051.00	\$5,842,084.00	\$341,051.00	\$341,051.00	\$0.00
	RAMO ADMINISTRATIVO 11		\$6,183,135.00	\$0.00	\$6,183,135.00	\$341,051.00	\$4,750,665.00	\$341,051.00	\$5,842,084.00	\$341,051.00	\$341,051.00	\$0.00
	ATENCIÓN A LA DEMANDA		\$6,183,135.00	\$0.00	\$6,183,135.00	\$341,051.00	\$4,750,665.00	\$341,051.00	\$5,842,084.00	\$341,051.00	\$341,051.00	\$0.00

03FS FORMACIÓN

001 RAMO ADMINISTRATIVO 11

4000	TRANSFERENCIAS, ASIGNACIONES, SUBSIDI		\$1,630,062.24	\$0.00	\$1,630,062.24	\$41,600.00	\$1,522,802.24	\$41,600.00	\$1,588,462.24	\$41,600.00	\$41,600.00	\$0.00
4100	TRANSFERENCIAS INTERNAS Y ASIGNACIONES AL		\$1,630,062.24	\$0.00	\$1,630,062.24	\$41,600.00	\$1,522,802.24	\$41,600.00	\$1,588,462.24	\$41,600.00	\$41,600.00	\$0.00
4110	Asignación presupuestarias al Poder Ejecutivo		\$1,630,062.24	\$0.00	\$1,630,062.24	\$41,600.00	\$1,522,802.24	\$41,600.00	\$1,588,462.24	\$41,600.00	\$41,600.00	\$0.00
4112	Asignaciones Presupuestarias para Gasto Corriente		\$1,630,062.24	\$0.00	\$1,630,062.24	\$41,600.00	\$1,522,802.24	\$41,600.00	\$1,588,462.24	\$41,600.00	\$41,600.00	\$0.00
	RAMO ADMINISTRATIVO 11		\$1,630,062.24	\$0.00	\$1,630,062.24	\$41,600.00	\$1,522,802.24	\$41,600.00	\$1,588,462.24	\$41,600.00	\$41,600.00	\$0.00
	FORMACION		\$1,630,062.24	\$0.00	\$1,630,062.24	\$41,600.00	\$1,522,802.24	\$41,600.00	\$1,588,462.24	\$41,600.00	\$41,600.00	\$0.00



PATRONATO PRO EDUCACIÓN DE LOS ADULTOS DEL ESTADO DE BAJA CALIFORNIA SUR
BAJA CALIFORNIA SUR

Estado del Ejercicio del Presupuesto por Proyecto/Proceso - Fuente Financiamiento Al 30/abr/2018

Proyecto / Proceso	Aprobado	Ampliaciones / (Reducciones)	Presupuesto Vigente Al	Presupuesto Disponible para Comprometer	Devengado	Comprometido No Devengado	Presupuesto Sin Devenegar	Ejercido	Pagado	Cuentas por Pagar Deuda
Objeto del Gasto	Al 30/abr/2018	Al 30/abr/2018	30/abr/2018	30/abr/2018						

04AC ACREDITACIÓN

001 RAMO ADMINISTRATIVO 11

4000	TRANSFERENCIAS, ASIGNACIONES, SUBSIDI	\$802,340.00	\$0.00	\$802,340.00	\$112,334.00	\$488,676.00	\$112,334.00	\$690,006.00	\$112,334.00	\$112,334.00	\$0.00
4100	TRANSFERENCIAS INTERNAS Y ASIGNACIONES AL	\$802,340.00	\$0.00	\$802,340.00	\$112,334.00	\$488,676.00	\$112,334.00	\$690,006.00	\$112,334.00	\$112,334.00	\$0.00
4110	Asignación presupuestarias al Poder Ejecutivo	\$802,340.00	\$0.00	\$802,340.00	\$112,334.00	\$488,676.00	\$112,334.00	\$690,006.00	\$112,334.00	\$112,334.00	\$0.00
4112	Asignaciones Presupuestarias para Gasto Corriente	\$802,340.00	\$0.00	\$802,340.00	\$112,334.00	\$488,676.00	\$112,334.00	\$690,006.00	\$112,334.00	\$112,334.00	\$0.00
	RAMO ADMINISTRATIVO 11	\$802,340.00	\$0.00	\$802,340.00	\$112,334.00	\$488,676.00	\$112,334.00	\$690,006.00	\$112,334.00	\$112,334.00	\$0.00

ACREDITACION

05PC PLAZAS COMUNITARIAS

001 RAMO ADMINISTRATIVO 11

4000	TRANSFERENCIAS, ASIGNACIONES, SUBSIDI	\$1,954,500.00	\$0.00	\$1,954,500.00	\$235,100.00	\$1,298,675.00	\$235,100.00	\$1,719,400.00	\$235,100.00	\$235,100.00	\$0.00
4100	TRANSFERENCIAS INTERNAS Y ASIGNACIONES AL	\$1,954,500.00	\$0.00	\$1,954,500.00	\$235,100.00	\$1,298,675.00	\$235,100.00	\$1,719,400.00	\$235,100.00	\$235,100.00	\$0.00
4110	Asignación presupuestarias al Poder Ejecutivo	\$1,954,500.00	\$0.00	\$1,954,500.00	\$235,100.00	\$1,298,675.00	\$235,100.00	\$1,719,400.00	\$235,100.00	\$235,100.00	\$0.00
4112	Asignaciones Presupuestarias para Gasto Corriente	\$1,954,500.00	\$0.00	\$1,954,500.00	\$235,100.00	\$1,298,675.00	\$235,100.00	\$1,719,400.00	\$235,100.00	\$235,100.00	\$0.00
	RAMO ADMINISTRATIVO 11	\$1,954,500.00	\$0.00	\$1,954,500.00	\$235,100.00	\$1,298,675.00	\$235,100.00	\$1,719,400.00	\$235,100.00	\$235,100.00	\$0.00

PLAZAS COMUNITARIAS

06PE PROGRAMA ESPECIAL DE CERTIFICACIÓN

001 RAMO ADMINISTRATIVO 11

4000	TRANSFERENCIAS, ASIGNACIONES, SUBSIDI	\$514,500.00	\$0.00	\$514,500.00	\$45,000.00	\$379,500.00	\$45,000.00	\$469,500.00	\$45,000.00	\$45,000.00	\$0.00
4100	TRANSFERENCIAS INTERNAS Y ASIGNACIONES AL	\$514,500.00	\$0.00	\$514,500.00	\$45,000.00	\$379,500.00	\$45,000.00	\$469,500.00	\$45,000.00	\$45,000.00	\$0.00
4110	Asignación presupuestarias al Poder Ejecutivo	\$514,500.00	\$0.00	\$514,500.00	\$45,000.00	\$379,500.00	\$45,000.00	\$469,500.00	\$45,000.00	\$45,000.00	\$0.00
4112	Asignaciones Presupuestarias para Gasto Corriente	\$514,500.00	\$0.00	\$514,500.00	\$45,000.00	\$379,500.00	\$45,000.00	\$469,500.00	\$45,000.00	\$45,000.00	\$0.00
	RAMO ADMINISTRATIVO 11	\$514,500.00	\$0.00	\$514,500.00	\$45,000.00	\$379,500.00	\$45,000.00	\$469,500.00	\$45,000.00	\$45,000.00	\$0.00

PROGRAMA ESPECIAL DE CERTIFICACION

4000	TRANSFERENCIAS, ASIGNACIONES, SUBSIDI	\$514,500.00	\$0.00	\$514,500.00	\$45,000.00	\$379,500.00	\$45,000.00	\$469,500.00	\$45,000.00	\$45,000.00	\$0.00
4100	TRANSFERENCIAS INTERNAS Y ASIGNACIONES AL	\$514,500.00	\$0.00	\$514,500.00	\$45,000.00	\$379,500.00	\$45,000.00	\$469,500.00	\$45,000.00	\$45,000.00	\$0.00
4110	Asignación presupuestarias al Poder Ejecutivo	\$514,500.00	\$0.00	\$514,500.00	\$45,000.00	\$379,500.00	\$45,000.00	\$469,500.00	\$45,000.00	\$45,000.00	\$0.00
4112	Asignaciones Presupuestarias para Gasto Corriente	\$514,500.00	\$0.00	\$514,500.00	\$45,000.00	\$379,500.00	\$45,000.00	\$469,500.00	\$45,000.00	\$45,000.00	\$0.00
	PROGRAMA ESPECIAL DE CERTIFICACION	\$514,500.00	\$0.00	\$514,500.00	\$45,000.00	\$379,500.00	\$45,000.00	\$469,500.00	\$45,000.00	\$45,000.00	\$0.00



PATRONATO PRO EDUCACIÓN DE LOS ADULTOS DEL ESTADO DE BAJA CALIFORNIA SUR

BAJA CALIFORNIA SUR

Estado del Ejercicio del Presupuesto por Proyecto/Proceso - Fuente Financiamiento Al 30/abr/2018

Usr: Supervisor
 Rep: rptEstadoPresupuestoEgresos_PY_FF

Fecha y hora de Impresión: 24/sep/2018 11:54 a.m.

Objeto del Gasto	Proyecto / Proceso	Aprobado	Ampliaciones / (Reducciones) Al 30/abr/2018	Presupuesto Vigente Al 30/abr/2018	Comprometido	Presupuesto Disponible para Comprometer	Devengado	Comprometido No Devengado	Presupuesto Sin Devengar	Ejercido	Pagado	Cuentas por Pagar Deuda	
				\$11,934,537.24	\$0.00	\$11,934,537.24	\$782,804.00	\$9,128,624.24	\$782,804.00	\$0.00	\$11,151,733.24	\$782,804.00	\$0.00
Total Final				\$11,934,537.24	\$0.00	\$11,934,537.24	\$782,804.00	\$9,128,624.24	\$782,804.00	\$0.00	\$11,151,733.24	\$782,804.00	\$0.00

P.A. Armandor
 PRESIDENTE EJECUTIVO

Armando Torres Maravilla
 LIC. ARMANDO TORRES MARAVILLA,
 DIRECTOR ADMINISTRATIVO



**PATRONATO PRO EDUCACIÓN DE LOS ADULTOS DEL ESTADO
BAJA CALIFORNIA SUR
Proporción Gasto Programable
Al 30/abr/2018**

Usu: Supervisor
Rep: rptIndicadoresFinancieros

Fecha y hora de Impresión 24/sep/2018 12:39 p.m.

**PRESUPUESTO
INDICADORES DE GASTO**

Nombre del Indicador:

Proporción Gasto Programable

Objetivo del Indicador:

Determinar la participación del gasto programable con respecto al total de egresos

Variables que intervienen:

TGP=Total de Gasto Programable TE=Total de Egreso

Unidad de Medida:

Porcentaje

Base de Comparación

Presupuesto de Egresos de ejercicios anteriores


Formula:

$$\frac{TGP}{TE} \times 100$$

Medios de Verificación:

Presupuesto de Egresos o Cuenta Pública

	Miles de pesos	Indicador
TGP	\$2,805,913.00	23.51 %
TE	\$11,934,537.00	





PATRONATO PRO EDUCACIÓN DE LOS ADULTOS DEL ESTADO
BAJA CALIFORNIA SUR

Proporción Gasto Programable

Al 30/abr/2018

Usu: Supervisor

Rep: rptIndicadoresFinancieros

Fecha y hora de Impresión | 24/sep/2018
12:39 p.m.

P.A. Armandos
Armandos

PRESIDENTE EJECUTIVO

Armandos
Armandos

C. ARMANDO TORRES MARAVILLA.

DIRECTOR ADMINISTRATIVO



**PATRONATO PRO EDUCACIÓN DE LOS ADULTOS DEL ESTADO
BAJA CALIFORNIA SUR**

Proporción Gasto de Operación (corriente)

Al 30/abr/2018

Usr: Supervisor

Rep: rptIndicadoresFinancieros

Fecha y hora de Impresión | 24/sep/2018 12:42 p.m.

**PRESUPUESTO
INDICADORES DE GASTO**

Nombre del Indicador:

Proporción Gasto de Operación (corriente)

Objetivo del Indicador:

Determinar la participación del gasto de operacion con respecto al total de egresos

Variables que intervienen:

TGO= Total de Gasto de Operación(corriente) TE= Total de Egresos

Unidad de Medida:

Porcentaje

Base de Comparación

Presupuesto de Egresos de ejercicios anteriores


Formula:

$$\frac{TGO}{TE} \times 100$$

Medios de Verificación:

Presupuesto de Egresos o Cuenta Pública

	Miles de pesos	Indicador
TGO	\$2,805,913.00	23.51 %
TE	\$11,934,537.00	



23.51 %
76.49 %



PATRONATO PRO EDUCACIÓN DE LOS ADULTOS DEL ESTADO
BAJA CALIFORNIA SUR

Proporción Gasto de Operación (corriente)

Al 30/abr/2018

Usu: Supervisor

Rep: rptIndicadoresFinancieros

Fecha y hora de Impresión | 24/sep/2018
12:42 p.m.

P.A. Armando pl. Torres

PRESIDENTE EJECUTIVO

Armando pl. Torres

LIC. ARMANDO TORRES MARAVILLA.
DIRECTOR ADMINISTRATIVO



**PATRONATO PRO EDUCACIÓN DE LOS ADULTOS DEL ESTADO
BAJA CALIFORNIA SUR**

Indicadores de Postura Fiscal

del 01/abr/2018 al 30/abr/2018

Usr: Supervisor


Rep: rptIndicadoresPosturaFiscal

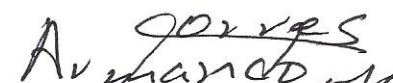
Fecha y hora de Impresión | 24/sep/2018
12:46 p.m.

Concepto	Estimado	Devengado	Pagado
I. Ingresos Presupuestarios (I=1+2)			
1. Ingresos del Gobierno de la Entidad Federativa	\$0.00	\$2,611,156.00	\$2,611,156.00
2. Ingresos del Sector Paraestatal	\$0.00	\$0.00	\$0.00
II. Egresos Presupuestarios (II=3+4)			
3. Egresos del Gobierno de la Entidad Federativa	\$11,934,537.24	\$782,804.00	\$782,804.00
4. Egresos del Sector Paraestatal	\$0.00	\$0.00	\$0.00
III. Balance Presupuestario (Superávit o Déficit) (III = I - II)	-\$11,934,537.24	\$1,828,352.00	\$1,828,352.00

Concepto	Estimado	Devengado	Pagado
III. Balance Presupuestario (Superávit o Déficit)	-\$11,934,537.24	\$1,828,352.00	\$1,828,352.00
IV. Intereses, Comisiones y Gastos de la Deuda	\$0.00	\$0.00	\$0.00
V. Balance Primario (Superávit o Déficit) (V= III - IV)	-\$11,934,537.24	\$1,828,352.00	\$1,828,352.00

Concepto	Estimado	Devengado	Pagado
A. Financiamiento	\$0.00	\$0.00	\$0.00
B. Amortización de la deuda	\$0.00	\$0.00	\$0.00
C. Endeudamiento ó desendeudamiento (C = A - B)	\$0.00	\$0.00	\$0.00


 P. A. Armandobon
 PRESIDENTE EJECUTIVO


 LIC. ARMANDO TORRES MARAVILLA.
 DIRECTOR ADMINISTRATIVO